

**MINISTERIO DE HACIENDA**  
**DIRECCION GENERAL DE PRESUPUESTO**  
**EJECUCION TRIMESTRAL DE LOS INGRESOS Y FUENTES DE FINANCIAMIENTO**  
**CORRESPONDIENTE AL PRIMER TRIMESTRE DEL AÑO 2026**

Código Capítulo: **7044**Denominación: **Ayuntamiento Municipal de Salvaleon de Hiquey**

Clasificador de Ingresos					Entidad Otorgante	Fuente Financiamiento	Fuente Especifica	Organismo Financiador	Presupuesto			Percibido						
Tipo	Concepto	Cuenta	Subcuenta	Auxiliar					Concepto Definición	Original	Modificaciones	Vigente	Acumulado Anterior	Total Trimestre	Acumulado a la Fecha	(%) Ingresado a la Fecha	Balance por Percibir	(%) Balance por Percibir
1	2	3	4	5	6	7	8	9	10	11	12	13=11+12	14	15	16=14+15	17=16/13	18=13-16	19=18/13
<b>1</b>					<b>Clasificador de Ingresos</b>					<b>850,500,000.00</b>	<b>320,000,000.00</b>	<b>1,170,500,000.00</b>	<b>0.00</b>	<b>510,878,067.14</b>	<b>510,878,067.14</b>	<b>43.65</b>	<b>659,621,932.86</b>	<b>56.35</b>
<b>1</b>	<b>1</b>				<b>IMPUESTOS</b>					<b>170,106,266.00</b>	<b>0.00</b>	<b>170,106,266.00</b>	<b>0.00</b>	<b>45,327,249.11</b>	<b>45,327,249.11</b>	<b>26.65</b>	<b>124,779,016.89</b>	<b>73.35</b>
1	1	4			IMPUESTOS INTERNOS SOBRE MERCANCIAS Y SERVICIOS					76,906,266.00	0.00	76,906,266.00	0.00	11,418,965.79	11,418,965.79	14.85	65,487,300.21	85.15
1	1	4	3		IMPUESTOS AL USO DE BIENES Y SERVICIOS					76,906,266.00	0.00	76,906,266.00	0.00	11,418,965.79	11,418,965.79	14.85	65,487,300.21	85.15
1	1	4	3	02	Derecho de circulación vehículos de motor	0000	30	9996	102	62,266.00	0.00	62,266.00	0.00	8,985.00	8,985.00	14.43	53,281.00	85.57
1	1	4	3	18	Anuncios, muestras y carteles	0000	30	9996	102	3,500,000.00	0.00	3,500,000.00	0.00	517,773.00	517,773.00	14.79	2,982,227.00	85.21
1	1	4	3	20	Hoteles, moteles y apartoteles y establecimientos similares	0000	30	9996	102	50,000.00	0.00	50,000.00	0.00	9,000.00	9,000.00	18.00	41,000.00	82.00
1	1	4	3	22	Traspaso de solares y terrenos rurales	0000	30	9996	102	1,500,000.00	-20,000.00	1,480,000.00	0.00	219,000.00	219,000.00	14.80	1,261,000.00	85.20
1	1	4	3	23	Mercado móvil (chimi, hot dog y otros)	0000	30	9996	102	0.00	20,000.00	20,000.00	0.00	6,000.00	6,000.00	30.00	14,000.00	70.00
1	1	4	3	26	Funcionamiento car wash	0000	30	9996	102	42,000.00	0.00	42,000.00	0.00	9,050.00	9,050.00	21.55	32,950.00	78.45
1	1	4	3	28	Impuesto sobre tramitación de documentos	0000	30	9996	102	1,250,000.00	0.00	1,250,000.00	0.00	188,010.00	188,010.00	15.04	1,061,990.00	84.96
1	1	4	3	29	Impuesto sobre registro de documentos	0000	30	9996	102	20,000,000.00	0.00	20,000,000.00	0.00	7,527,893.48	7,527,893.48	37.64	12,472,106.52	62.36
1	1	4	3	30	Impuesto sobre lidias de gallo	0000	30	9996	102	2,000.00	0.00	2,000.00	0.00	500.00	500.00	25.00	1,500.00	75.00
1	1	4	3	33	Licencias de construcción	0000	30	9996	102	50,000,000.00	0.00	50,000,000.00	0.00	2,788,254.31	2,788,254.31	5.58	47,211,745.69	94.42
1	1	4	3	34	Permiso construcción pozos filtrantes	0000	30	9996	102	200,000.00	0.00	200,000.00	0.00	63,000.00	63,000.00	31.50	137,000.00	68.50
1	1	4	3	35	Permiso para romper pavimento de la vía pública	0000	30	9996	102	200,000.00	0.00	200,000.00	0.00	81,500.00	81,500.00	40.75	118,500.00	59.25
1	1	4	3	44	Licencia para instalación telecomunicaciones	0000	30	9996	102	100,000.00	0.00	100,000.00	0.00	0.00	0.00	0.00	100,000.00	100.00
1	1	9			IMPUESTOS DIVERSOS					93,200,000.00	0.00	93,200,000.00	0.00	33,908,283.32	33,908,283.32	36.38	59,291,716.68	63.62
1	1	9	1		IMPUESTOS DIVERSOS					93,200,000.00	0.00	93,200,000.00	0.00	33,908,283.32	33,908,283.32	36.38	59,291,716.68	63.62
1	1	9	1	03	Compensación sobre el pago de facturación, energía eléctrica 3 %	0000	30	9996	102	90,000,000.00	0.00	90,000,000.00	0.00	33,840,683.32	33,840,683.32	37.60	56,159,316.68	62.40
1	1	9	1	04	Otros arbitrios diversos	0000	30	9996	102	3,000,000.00	0.00	3,000,000.00	0.00	300.00	300.00	0.01	2,999,700.00	99.99
1	1	9	1	99	Otros impuestos diversos	0000	30	9996	102	200,000.00	0.00	200,000.00	0.00	67,300.00	67,300.00	33.65	132,700.00	66.35
<b>1</b>	<b>4</b>				<b>TRANSFERENCIAS</b>					<b>496,813,734.00</b>	<b>320,000,000.00</b>	<b>816,813,734.00</b>	<b>0.00</b>	<b>440,860,802.00</b>	<b>440,860,802.00</b>	<b>53.97</b>	<b>375,952,932.00</b>	<b>46.03</b>
1	4	1			TRANSFERENCIAS CORRIENTES					372,610,302.00	245,000,000.00	617,610,302.00	0.00	334,809,944.00	334,809,944.00	54.21	282,800,358.00	45.79

**MINISTERIO DE HACIENDA**  
**DIRECCION GENERAL DE PRESUPUESTO**  
**EJECUCION TRIMESTRAL DE LOS INGRESOS Y FUENTES DE FINANCIAMIENTO**  
**CORRESPONDIENTE AL PRIMER TRIMESTRE DEL AÑO 2026**

Código Capítulo: **7044**Denominación: **Ayuntamiento Municipal de Salvaleon de Hiquey**

Clasificador de Ingresos					Entidad Otorgante	Fuente Financiamiento	Fuente Especifica	Organismo Financiacior	Presupuesto			Percibido						
Tipo	Concepto	Cuenta	Subcuenta	Auxiliar					Concepto Definición	Original	Modificaciones	Vigente	Acumulado Anterior	Total Trimestre	Acumulado a la Fecha	(%) Ingresado a la Fecha	Balance por Percibir	(%) Balance por Percibir
1	2	3	4	5	6	7	8	9	10	11	12	13=11+12	14	15	16=14+15	17=16/13	18=13-16	19=18/13
1	4	1	5		TRANSFERENCIAS CORRIENTES RECIBIDAS POR LOS AYUNTAMIENTOS					372,610,302.00	245,000,000.00	617,610,302.00	0.00	334,809,944.00	334,809,944.00	54.21	282,800,358.00	45.79
1	4	1	5	03	Ordinaria según ley (CORRIENTE)	0202	20	1955	100	372,610,302.00	0.00	372,610,302.00	0.00	89,809,944.00	89,809,944.00	24.10	282,800,358.00	75.90
1	4	1	5	04	Extraordinarias (CORRIENTE)	0201	10	100	100	0.00	245,000,000.00	245,000,000.00	0.00	245,000,000.00	245,000,000.00	100.00	0.00	0.00
1	4	2			TRANSFERENCIAS DE CAPITAL					124,203,432.00	75,000,000.00	199,203,432.00	0.00	106,050,858.00	106,050,858.00	53.24	93,152,574.00	46.76
1	4	2	5		TRANSFERENCIAS DE CAPITAL RECIBIDAS POR LOS AYUNTAMIENTOS					124,203,432.00	75,000,000.00	199,203,432.00	0.00	106,050,858.00	106,050,858.00	53.24	93,152,574.00	46.76
1	4	2	5	03	Ordinaria según ley (CAPITAL)	0202	20	1955	100	124,203,432.00	0.00	124,203,432.00	0.00	31,050,858.00	31,050,858.00	25.00	93,152,574.00	75.00
1	4	2	5	04	Extraordinarias (CAPITAL)	0201	10	100	100	0.00	75,000,000.00	75,000,000.00	0.00	75,000,000.00	75,000,000.00	100.00	0.00	0.00
<b>1</b>	<b>5</b>				<b>INGRESOS POR CONTRAPRESTACION</b>					<b>177,060,000.00</b>	<b>0.00</b>	<b>177,060,000.00</b>	<b>0.00</b>	<b>23,661,087.03</b>	<b>23,661,087.03</b>	<b>13.36</b>	<b>153,398,912.97</b>	<b>86.64</b>
1	5	1			VENTAS DE BIENES Y SERVICIOS					177,060,000.00	0.00	177,060,000.00	0.00	23,661,087.03	23,661,087.03	13.36	153,398,912.97	86.64
1	5	1	2		VENTAS SERVICIOS DEL ESTADO					1,400,000.00	0.00	1,400,000.00	0.00	319,686.00	319,686.00	22.83	1,080,314.00	77.17
1	5	1	2	20	Uso de Rampas	0000	30	9995	102	1,400,000.00	0.00	1,400,000.00	0.00	319,686.00	319,686.00	22.83	1,080,314.00	77.17
1	5	1	3		TASAS					170,500,000.00	0.00	170,500,000.00	0.00	21,757,951.03	21,757,951.03	12.76	148,742,048.97	87.24
1	5	1	3	09	Tramitación de plano	0000	30	9995	102	1,300,000.00	0.00	1,300,000.00	0.00	218,500.00	218,500.00	16.81	1,081,500.00	83.19
1	5	1	3	11	Servicios funerarios	0000	30	9995	102	50,000.00	0.00	50,000.00	0.00	0.00	0.00	0.00	50,000.00	100.00
1	5	1	3	14	Inhumación y exhumación	0000	30	9995	102	350,000.00	0.00	350,000.00	0.00	83,900.00	83,900.00	23.97	266,100.00	76.03
1	5	1	3	15	Expedición certificaciones	0000	30	9995	102	800,000.00	0.00	800,000.00	0.00	498,370.00	498,370.00	62.30	301,630.00	37.70
1	5	1	3	16	Estudio y autorización para uso de suelo	0000	30	9995	102	125,000,000.00	0.00	125,000,000.00	0.00	11,653,283.31	11,653,283.31	9.32	113,346,716.69	90.68
1	5	1	3	20	Recolección desechos sólidos	0000	30	9995	102	15,000,000.00	0.00	15,000,000.00	0.00	2,047,421.00	2,047,421.00	13.65	12,952,579.00	86.35
1	5	1	3	27	Certificación uso de suelo	0000	30	9995	102	0.00	100,000.00	100,000.00	0.00	25,750.00	25,750.00	25.75	74,250.00	74.25
1	5	1	3	99	Otras tasas	0000	30	9995	102	28,000,000.00	-100,000.00	27,900,000.00	0.00	7,230,726.72	7,230,726.72	25.92	20,669,273.28	74.08
1	5	1	4		DERECHOS ADMINISTRATIVOS					100,000.00	0.00	100,000.00	0.00	0.00	0.00	0.00	100,000.00	100.00
1	5	1	4	31	Estacionamiento vía pública	0000	30	9998	102	100,000.00	0.00	100,000.00	0.00	0.00	0.00	0.00	100,000.00	100.00
1	5	1	5		ARRENDAMIENTOS					5,060,000.00	0.00	5,060,000.00	0.00	1,583,450.00	1,583,450.00	31.29	3,476,550.00	68.71
1	5	1	5	01	Arrendamiento de locales comerciales y casas	0000	30	9998	102	900,000.00	0.00	900,000.00	0.00	320,500.00	320,500.00	35.61	579,500.00	64.39
1	5	1	5	02	Otros arrendamiento de bienes inmuebles	0000	30	9998	102	10,000.00	0.00	10,000.00	0.00	0.00	0.00	0.00	10,000.00	100.00

**MINISTERIO DE HACIENDA**  
**DIRECCION GENERAL DE PRESUPUESTO**  
**EJECUCION TRIMESTRAL DE LOS INGRESOS Y FUENTES DE FINANCIAMIENTO**  
**CORRESPONDIENTE AL PRIMER TRIMESTRE DEL AÑO 2026**

Código Capítulo: **7044**Denominación: **Ayuntamiento Municipal de Salvaleon de Hiquey**

Clasificador de Ingresos					Entidad Ororgante	Fuente Financiamiento	Fuente Específica	Organismo Financiacior	Presupuesto			Percibido						
Tipo	Concepto	Cuenta	Subcuenta	Auxiliar					Concepto Definición	Original	Modificaciones	Vigente	Acumulado Anterior	Total Trimestre	Acumulado a la Fecha	(%) Ingresado a la Fecha	Balance por Percibir	(%) Balance por Percibir
1	2	3	4	5	6	7	8	9	10	11	12	13=11+12	14	15	16=14+15	17=16/13	18=13-16	19=18/13
1	5	1	5	08	Mercados y hospedajes	0000	30	9998	102	2,000,000.00	0.00	2,000,000.00	0.00	515,700.00	515,700.00	25.79	1,484,300.00	74.22
1	5	1	5	10	Nichos en cementerio	0000	30	9998	102	2,000,000.00	0.00	2,000,000.00	0.00	676,000.00	676,000.00	33.80	1,324,000.00	66.20
1	5	1	5	12	Corrales para animales	0000	30	9998	102	150,000.00	0.00	150,000.00	0.00	71,250.00	71,250.00	47.50	78,750.00	52.50
<b>1</b>	<b>6</b>				<b>OTROS INGRESOS</b>					<b>4,420,000.00</b>	<b>0.00</b>	<b>4,420,000.00</b>	<b>0.00</b>	<b>1,028,929.00</b>	<b>1,028,929.00</b>	<b>23.28</b>	<b>3,391,071.00</b>	<b>76.72</b>
1	6	1			Rentas de la Propiedad					4,400,000.00	0.00	4,400,000.00	0.00	1,028,929.00	1,028,929.00	23.38	3,371,071.00	76.62
1	6	1	3		ARRIENDO DE ACTIVOS TANGIBLES NO PRODUCIDOS					4,400,000.00	0.00	4,400,000.00	0.00	1,028,929.00	1,028,929.00	23.38	3,371,071.00	76.62
1	6	1	3	05	Arrendamiento de solares	0000	30	9998	102	4,000,000.00	0.00	4,000,000.00	0.00	890,929.00	890,929.00	22.27	3,109,071.00	77.73
1	6	1	3	07	Arrendamiento de terrenos en cementerios	0000	30	9998	102	400,000.00	0.00	400,000.00	0.00	138,000.00	138,000.00	34.50	262,000.00	65.50
1	6	3			MULTAS Y SANCIONES					10,000.00	0.00	10,000.00	0.00	0.00	0.00	0.00	10,000.00	100.00
1	6	3	1		MULTAS Y SANCIONES					10,000.00	0.00	10,000.00	0.00	0.00	0.00	0.00	10,000.00	100.00
1	6	3	1	08	Multas diversas	0000	30	9998	102	10,000.00	0.00	10,000.00	0.00	0.00	0.00	0.00	10,000.00	100.00
1	6	4			INGRESOS DIVERSOS					10,000.00	0.00	10,000.00	0.00	0.00	0.00	0.00	10,000.00	100.00
1	6	4	1		INGRESOS DIVERSOS					10,000.00	0.00	10,000.00	0.00	0.00	0.00	0.00	10,000.00	100.00
1	6	4	1	01	Ingresos diversos	0000	30	9998	102	10,000.00	0.00	10,000.00	0.00	0.00	0.00	0.00	10,000.00	100.00
<b>1</b>	<b>7</b>				<b>VENTA DE ACTIVOS NO FINANCIEROS</b>					<b>2,100,000.00</b>	<b>0.00</b>	<b>2,100,000.00</b>	<b>0.00</b>	<b>0.00</b>	<b>0.00</b>	<b>0.00</b>	<b>2,100,000.00</b>	<b>100.00</b>
1	7	4			VENTA DE TERRENOS					2,100,000.00	0.00	2,100,000.00	0.00	0.00	0.00	0.00	2,100,000.00	100.00
1	7	4	1		VENTAS DE TERRENOS RURALES					100,000.00	0.00	100,000.00	0.00	0.00	0.00	0.00	100,000.00	100.00
1	7	4	1	01	Ventas de Terrenos Rurales	0000	30	9998	102	100,000.00	0.00	100,000.00	0.00	0.00	0.00	0.00	100,000.00	100.00
1	7	4	2		VENTAS DE TERRENOS URBANOS					2,000,000.00	0.00	2,000,000.00	0.00	0.00	0.00	0.00	2,000,000.00	100.00
1	7	4	2	01	Ventas de Terrenos Urbanos	0000	30	9998	102	2,000,000.00	0.00	2,000,000.00	0.00	0.00	0.00	0.00	2,000,000.00	100.00
<b>3</b>					<b>Clasificador de Financiamiento</b>					<b>0.00</b>	<b>182,291,902.04</b>	<b>182,291,902.04</b>	<b>0.00</b>	<b>182,291,902.04</b>	<b>182,291,902.04</b>	<b>100.00</b>	<b>0.00</b>	<b>0.00</b>
<b>3</b>	<b>1</b>				<b>DISMINUCIÓN DE ACTIVOS FINANCIEROS</b>					<b>0.00</b>	<b>182,291,902.04</b>	<b>182,291,902.04</b>	<b>0.00</b>	<b>182,291,902.04</b>	<b>182,291,902.04</b>	<b>100.00</b>	<b>0.00</b>	<b>0.00</b>
3	1	1			DISMINUCIÓN DE ACTIVOS FINANCIEROS CORRIENTES					0.00	182,291,902.04	182,291,902.04	0.00	182,291,902.04	182,291,902.04	100.00	0.00	0.00
3	1	1	1		Disminución de disponibilidades					0.00	182,291,902.04	182,291,902.04	0.00	182,291,902.04	182,291,902.04	100.00	0.00	0.00
3	1	1	1	03	Disminucion de saldos disponibles de periodos anteriores	0202	10	100	121	0.00	64,425,718.51	64,425,718.51	0.00	64,425,718.51	64,425,718.51	100.00	0.00	0.00
3	1	1	1	03	Disminucion de saldos disponibles de periodos anteriores	0000	30	9998	121	0.00	117,866,183.53	117,866,183.53	0.00	117,866,183.53	117,866,183.53	100.00	0.00	0.00



**MINISTERIO DE HACIENDA**  
**DIRECCION GENERAL DE PRESUPUESTO**  
**EJECUCION TRIMESTRAL DE LOS INGRESOS Y FUENTES DE FINANCIAMIENTO**  
**CORRESPONDIENTE AL PRIMER TRIMESTRE DEL AÑO 2026**

Código Capitulo: **7044**

Denominación: **Ayuntamiento Municipal de Salvaleon de Higuey**

Clasificador de Ingresos					Concepto Definición	Entidad Origente	Fuente Financiamiento	Fuente Especifica	Organismo Financiado	Presupuesto			Percibido					
Tipo	Concepto	Cuenta	Subcuenta	Auxiliar						Original	Modificaciones	Vigente	Acumulado Anterior	Total Trimestre	Acumulado a la Fecha	(%) Ingresado a la Fecha	Balance por Percibir	(%) Balance por Percibir
1	2	3	4	5	6	7	8	9	10	11	12	13=11+12	14	15	16=14+15	17=16/13	18=13-16	19=18/13
<b>TOTAL RD\$</b>										850,500,000.00	502,291,902.04	1,352,791,902.04	0.00	693,169,969.18	693,169,969.18	51.24	659,621,932.86	48.76

  
 Preparado por  


  
 Revisado por  


  
 Aprobado por  


**MINISTERIO DE HACIENDA**  
**DIRECCION GENERAL DE PRESUPUESTO**  
**EJECUCIÓN TRIMESTRAL DE LOS GASTOS Y APLICACIONES FINANCIERAS POR DESTINO DE FONDOS Y ESTRUCTURA PROGRAMATICA**  
**CORRESPONDIENTE AL PRIMER TRIMESTRE DEL AÑO 2026**

Código del Capítulo: **7044**

Denominación: **Ayuntamiento Municipal de Salvaleon de Higuey**

Destino de Fondos	Estructura Programática					SNIP	Clasificador del Gasto					Función	Fuente Financiamiento	Fuente Específica	Organismo Financador	Presupuesto			Devengado				Balance Disponible	% Balance Disponible		
	Partidas no Asig. a Prog.	Programa	Proyecto	Actividad/ Obra	Tipo		Objeto	Cuenta	Subcuenta	Auxiliar	Denominación del Gasto					Original	Modificaciones	Vigente	Acumulado Anterior	Trimestre	A la Fecha	% Devengado a la Fecha			24 = 19 - 22	25 = 24 ÷ 19
1	2	3	4	5	6	7	8	9	10	11	12	13	14	15	16	17	18	19 = 17 +/- 18	20	21	22 = 20 + 21	23 = 22 ÷ 19	24 = 19 - 22	25 = 24 ÷ 19		
1.1											<b>Gastos de Personal</b>					246,914,756.00	11,380,000.00	258,294,756.00	0.00	51,462,098.49	51,462,098.49	19.92	206,832,657.51	80.08		
1.1						2					<b>CLASIFICADOR DEL GASTO</b>					246,914,756.00	11,380,000.00	258,294,756.00	0.00	51,462,098.49	51,462,098.49	19.92	206,832,657.51	80.08		
1.1		01									<b>Actividades Centrales</b>					152,370,382.00	6,980,000.00	159,350,382.00	0.00	30,921,484.55	30,921,484.55	19.40	128,428,897.45	80.60		
1.1		01	00	0001							<b>Dirección y coordinación</b>					46,191,571.00	1,200,000.00	47,391,571.00	0.00	11,259,559.91	11,259,559.91	23.76	36,132,011.09	76.24		
1.1		01	00	0001		2	1				<b>REMUNERACIONES Y CONTRIBUCIONES</b>					45,629,800.00	950,000.00	46,579,800.00	0.00	11,170,559.91	11,170,559.91	23.98	35,409,240.09	76.02		
1.1		01	00	0001		2	1	1			<b>REMUNERACIONES</b>					38,259,585.00	0.00	38,259,585.00	0.00	8,663,010.68	8,663,010.68	22.64	29,596,574.32	77.36		
1.1		01	00	0001		2	1	1	1	01	Sueldos fijos	1102	20	1955	100	35,316,540.00	0.00	35,316,540.00	0.00	8,663,010.68	8,663,010.68	24.53	26,653,529.32	75.47		
1.1		01	00	0001		2	1	1	4	01	Sueldo Anual No. 13	1102	20	1955	100	2,943,045.00	0.00	2,943,045.00	0.00	0.00	0.00	0.00	2,943,045.00	100.00		
1.1		01	00	0001		2	1	2			<b>SOBRESUELDOS</b>					275,000.00	0.00	275,000.00	0.00	98,457.53	98,457.53	35.80	176,542.47	64.20		
1.1		01	00	0001		2	1	2	2	03	Pago de horas extraordinarias	1102	30	9995	102	275,000.00	0.00	275,000.00	0.00	98,457.53	98,457.53	35.80	176,542.47	64.20		
1.1		01	00	0001		2	1	3			<b>DIETAS Y GASTOS DE REPRESENTACION</b>					1,660,000.00	950,000.00	2,610,000.00	0.00	735,160.00	735,160.00	28.17	1,874,840.00	71.83		
1.1		01	00	0001		2	1	3	2		Gastos de representación					1,660,000.00	950,000.00	2,610,000.00	0.00	735,160.00	735,160.00	28.17	1,874,840.00	71.83		
1.1		01	00	0001		2	1	3	2	01	Gastos de representación en el país	1102	30	9996	102	660,000.00	0.00	660,000.00	0.00	0.00	0.00	0.00	660,000.00	100.00		
1.1		01	00	0001		2	1	3	2	02	Gastos de representación en el exterior	1102	10	100	100	0.00	950,000.00	950,000.00	0.00	0.00	0.00	0.00	950,000.00	100.00		
1.1		01	00	0001		2	1	3	2	02	Gastos de representación en el exterior	1102	30	9995	102	1,000,000.00	0.00	1,000,000.00	0.00	735,160.00	735,160.00	73.52	264,840.00	26.48		
1.1		01	00	0001		2	1	5			<b>CONTRIBUCIONES A LA SEGURIDAD SOCIAL</b>					5,435,215.00	0.00	5,435,215.00	0.00	1,673,931.70	1,673,931.70	30.80	3,761,283.30	69.20		
1.1		01	00	0001		2	1	5	1	01	Contribuciones al seguro de salud	1102	20	1955	100	2,503,943.00	0.00	2,503,943.00	0.00	775,356.77	775,356.77	30.97	1,728,586.23	69.03		
1.1		01	00	0001		2	1	5	2	01	Contribuciones al seguro de pensiones	1102	20	1955	100	2,507,474.00	0.00	2,507,474.00	0.00	779,738.79	779,738.79	31.10	1,727,735.21	68.90		
1.1		01	00	0001		2	1	5	3	01	Contribuciones al seguro de riesgo laboral	1102	20	1955	100	423,798.00	0.00	423,798.00	0.00	118,836.14	118,836.14	28.04	304,961.86	71.96		
1.1		01	00	0001		2	2				<b>CONTRATACIÓN DE SERVICIOS</b>					561,771.00	250,000.00	811,771.00	0.00	89,000.00	89,000.00	10.96	722,771.00	89.04		

**MINISTERIO DE HACIENDA**  
**DIRECCION GENERAL DE PRESUPUESTO**  
**EJECUCIÓN TRIMESTRAL DE LOS GASTOS Y APLICACIONES FINANCIERAS POR DESTINO DE FONDOS Y ESTRUCTURA PROGRAMATICA**  
**CORRESPONDIENTE AL PRIMER TRIMESTRE DEL AÑO 2026**

Código del Capítulo: **7044**

Denominación: **Ayuntamiento Municipal de Salvaleon de Hiquey**

Destino de Fondos	Estructura Programática					SNIP	Clasificador del Gasto					Función	Fuente Financiamiento	Fuente Especifica	Organismo Financiador	Presupuesto			Devengado				Balance Disponible	% Balance Disponible
	Partidas no Asig. a Prog.	Programa	Proyecto	Actividad/Obra			Tipo	Objeto	Cuenta	Subcuenta	Auxiliar					Denominación del Gasto	Original	Modificaciones	Vigente	Acumulado Anterior	Trimestre	A la Fecha		
1	2	3	4	5	6	7	8	9	10	11	12	13	14	15	16	17	18	19 = 17 +/- 18	20	21	22 = 20 + 21	23 = 22 ÷ 19	24 = 19 - 22	25 = 24 ÷ 19
1.1		01	00	0001		2	2	3			<b>VIÁTICOS</b>					<b>561,771.00</b>	<b>250,000.00</b>	<b>811,771.00</b>	<b>0.00</b>	<b>89,000.00</b>	<b>89,000.00</b>	<b>10.96</b>	<b>722,771.00</b>	<b>89.04</b>
1.1		01	00	0001		2	2	3	1		Viáticos dentro del país					<b>561,771.00</b>	<b>250,000.00</b>	<b>811,771.00</b>	<b>0.00</b>	<b>89,000.00</b>	<b>89,000.00</b>	<b>10.96</b>	<b>722,771.00</b>	<b>89.04</b>
1.1		01	00	0001		2	2	3	1	01	Viáticos dentro del país	1102	10	100	100	0.00	250,000.00	250,000.00	0.00	20,000.00	20,000.00	8.00	230,000.00	92.00
1.1		01	00	0001		2	2	3	1	01	Viáticos dentro del país	1102	30	9995	102	561,771.00	0.00	561,771.00	0.00	69,000.00	69,000.00	12.28	492,771.00	87.72
1.1		01	00	0002							<b>Gestión administrativa y financiera</b>					<b>57,905,784.00</b>	<b>2,160,000.00</b>	<b>60,065,784.00</b>	<b>0.00</b>	<b>10,864,115.72</b>	<b>10,864,115.72</b>	<b>18.09</b>	<b>49,201,668.28</b>	<b>81.91</b>
1.1		01	00	0002		2	1				<b>REMUNERACIONES Y CONTRIBUCIONES</b>					<b>19,705,784.00</b>	<b>2,160,000.00</b>	<b>21,865,784.00</b>	<b>0.00</b>	<b>5,252,512.41</b>	<b>5,252,512.41</b>	<b>24.02</b>	<b>16,613,271.59</b>	<b>75.98</b>
1.1		01	00	0002		2	1	1			<b>REMUNERACIONES</b>					<b>15,495,500.00</b>	<b>0.00</b>	<b>15,495,500.00</b>	<b>0.00</b>	<b>3,321,210.53</b>	<b>3,321,210.53</b>	<b>21.43</b>	<b>12,174,289.47</b>	<b>78.57</b>
1.1		01	00	0002		2	1	1	1	01	Sueldos fijos	1102	30	9995	102	13,842,000.00	0.00	13,842,000.00	0.00	3,272,404.12	3,272,404.12	23.64	10,569,595.88	76.36
1.1		01	00	0002		2	1	1	4	01	Sueldo Anual No. 13	1102	20	1955	100	1,153,500.00	0.00	1,153,500.00	0.00	0.00	0.00	0.00	1,153,500.00	100.00
1.1		01	00	0002		2	1	1	5	03	Prestación laboral por desvinculación	1102	30	9995	102	500,000.00	0.00	500,000.00	0.00	48,806.41	48,806.41	9.76	451,193.59	90.24
1.1		01	00	0002		2	1	2			<b>SOBRESUELDOS</b>					<b>1,000,000.00</b>	<b>2,160,000.00</b>	<b>3,160,000.00</b>	<b>0.00</b>	<b>552,562.38</b>	<b>552,562.38</b>	<b>17.49</b>	<b>2,607,437.62</b>	<b>82.51</b>
1.1		01	00	0002		2	1	2	2		Compensación					<b>1,000,000.00</b>	<b>2,160,000.00</b>	<b>3,160,000.00</b>	<b>0.00</b>	<b>552,562.38</b>	<b>552,562.38</b>	<b>17.49</b>	<b>2,607,437.62</b>	<b>82.51</b>
1.1		01	00	0002		2	1	2	2	03	Pago de horas extraordinarias	1102	30	9996	102	0.00	400,000.00	400,000.00	0.00	42,562.38	42,562.38	10.64	357,437.62	89.36
1.1		01	00	0002		2	1	2	2	04	Prima de transporte	1102	10	100	100	0.00	1,260,000.00	1,260,000.00	0.00	0.00	0.00	0.00	1,260,000.00	100.00
1.1		01	00	0002		2	1	2	2	06	Incentivo por Rendimiento Individual	1102	10	100	100	0.00	500,000.00	500,000.00	0.00	0.00	0.00	0.00	500,000.00	100.00
1.1		01	00	0002		2	1	2	2	06	Incentivo por Rendimiento Individual	1102	30	9995	102	1,000,000.00	0.00	1,000,000.00	0.00	510,000.00	510,000.00	51.00	490,000.00	49.00
1.1		01	00	0002		2	1	3			<b>DIETAS Y GASTOS DE REPRESENTACION</b>					<b>1,080,000.00</b>	<b>0.00</b>	<b>1,080,000.00</b>	<b>0.00</b>	<b>831,000.00</b>	<b>831,000.00</b>	<b>76.94</b>	<b>249,000.00</b>	<b>23.06</b>
1.1		01	00	0002		2	1	3	2	01	Gastos de representación en el país	1102	30	9995	102	1,080,000.00	0.00	1,080,000.00	0.00	831,000.00	831,000.00	76.94	249,000.00	23.06
1.1		01	00	0002		2	1	5			<b>CONTRIBUCIONES A LA SEGURIDAD SOCIAL</b>					<b>2,130,284.00</b>	<b>0.00</b>	<b>2,130,284.00</b>	<b>0.00</b>	<b>547,739.50</b>	<b>547,739.50</b>	<b>25.71</b>	<b>1,582,544.50</b>	<b>74.29</b>
1.1		01	00	0002		2	1	5	1	01	Contribuciones al seguro de salud	1102	30	9995	102	981,398.00	0.00	981,398.00	0.00	254,630.82	254,630.82	25.95	726,767.18	74.05

**MINISTERIO DE HACIENDA**  
**DIRECCION GENERAL DE PRESUPUESTO**  
**EJECUCIÓN TRIMESTRAL DE LOS GASTOS Y APLICACIONES FINANCIERAS POR DESTINO DE FONDOS Y ESTRUCTURA PROGRAMATICA**  
**CORRESPONDIENTE AL PRIMER TRIMESTRE DEL AÑO 2026**

Código del Capítulo: **7044**

Denominación: **Ayuntamiento Municipal de Salvaleon de Hiquey**

Destino de Fondos	Estructura Programática					SNIP	Clasificador del Gasto					Función	Fuente Financiamiento	Fuente Específica	Organismo Financador	Presupuesto			Devengado				Balance Disponible	% Balance Disponible
	Partidas no Asig. a Prog.	Programa	Proyecto	Actividad/Obra			Tipo	Objeto	Cuenta	Subcuenta	Auxiliar					Denominación del Gasto	Original	Modificaciones	Vigente	Acumulado Anterior	Trimestre	A la Fecha		
1	2	3	4	5	6	7	8	9	10	11	12	13	14	15	16	17	18	19 = 17 +/- 18	20	21	22 = 20 + 21	23 = 22 ÷ 19	24 = 19 - 22	25 = 24 ÷ 19
1.1		01	00	0002		2	1	5	2	01	Contribuciones al seguro de pensiones	1102	30	9995	102	982,782.00	0.00	982,782.00	0.00	254,957.80	254,957.80	25.94	727,824.20	74.06
1.1		01	00	0002		2	1	5	3	01	Contribuciones al seguro de riesgo laboral	1102	30	9995	102	166,104.00	0.00	166,104.00	0.00	38,150.88	38,150.88	22.97	127,953.12	77.03
1.1		01	00	0002		2	2				<b>CONTRATACIÓN DE SERVICIOS</b>					<b>38,200,000.00</b>	<b>0.00</b>	<b>38,200,000.00</b>	<b>0.00</b>	<b>5,611,603.31</b>	<b>5,611,603.31</b>	<b>14.69</b>	<b>32,588,396.69</b>	<b>85.31</b>
1.1		01	00	0002		2	2	3			<b>VIÁTICOS</b>					<b>800,000.00</b>	<b>500,000.00</b>	<b>1,300,000.00</b>	<b>0.00</b>	<b>132,000.00</b>	<b>132,000.00</b>	<b>10.15</b>	<b>1,168,000.00</b>	<b>89.85</b>
1.1		01	00	0002		2	2	3	1		Viáticos dentro del país					<b>800,000.00</b>	<b>500,000.00</b>	<b>1,300,000.00</b>	<b>0.00</b>	<b>132,000.00</b>	<b>132,000.00</b>	<b>10.15</b>	<b>1,168,000.00</b>	<b>89.85</b>
1.1		01	00	0002		2	2	3	1	01	Viáticos dentro del país	1102	10	100	100	0.00	500,000.00	500,000.00	0.00	30,000.00	30,000.00	6.00	470,000.00	94.00
1.1		01	00	0002		2	2	3	1	01	Viáticos dentro del país	1102	30	9996	102	800,000.00	0.00	800,000.00	0.00	102,000.00	102,000.00	12.75	698,000.00	87.25
1.1		01	00	0002		2	2	8			<b>OTROS SERVICIOS NO INCLUIDOS EN CONCEPTOS ANTERIORES</b>					<b>37,400,000.00</b>	<b>-500,000.00</b>	<b>36,900,000.00</b>	<b>0.00</b>	<b>5,479,603.31</b>	<b>5,479,603.31</b>	<b>14.85</b>	<b>31,420,396.69</b>	<b>85.15</b>
1.1		01	00	0002		2	2	8	2	01	Comisiones y gastos bancarios	1102	30	9996	102	900,000.00	0.00	900,000.00	0.00	88,217.81	88,217.81	9.80	811,782.19	90.20
1.1		01	00	0002		2	2	8	7		Servicios Técnicos y Profesionales					<b>36,500,000.00</b>	<b>-500,000.00</b>	<b>36,000,000.00</b>	<b>0.00</b>	<b>5,391,385.50</b>	<b>5,391,385.50</b>	<b>14.98</b>	<b>30,608,614.50</b>	<b>85.02</b>
1.1		01	00	0002		2	2	8	7	03	Servicios de contabilidad y auditoría	1102	30	9996	102	300,000.00	0.00	300,000.00	0.00	0.00	0.00	0.00	300,000.00	100.00
1.1		01	00	0002		2	2	8	7	04	Servicios de capacitación	1102	30	9996	102	200,000.00	0.00	200,000.00	0.00	0.00	0.00	0.00	200,000.00	100.00
1.1		01	00	0002		2	2	8	7	06	Otros servicios técnicos profesionales	1102	30	9996	102	36,000,000.00	-500,000.00	35,500,000.00	0.00	5,391,385.50	5,391,385.50	15.19	30,108,614.50	84.81
1.1		01	00	0003							<b>Normas, seguimiento, control y fiscalización de la gestión municipal</b>					<b>43,894,123.00</b>	<b>3,620,000.00</b>	<b>47,514,123.00</b>	<b>0.00</b>	<b>7,757,014.27</b>	<b>7,757,014.27</b>	<b>16.33</b>	<b>39,757,108.73</b>	<b>83.67</b>
1.1		01	00	0003		2	1				<b>REMUNERACIONES Y CONTRIBUCIONES</b>					<b>43,894,123.00</b>	<b>3,620,000.00</b>	<b>47,514,123.00</b>	<b>0.00</b>	<b>7,757,014.27</b>	<b>7,757,014.27</b>	<b>16.33</b>	<b>39,757,108.73</b>	<b>83.67</b>
1.1		01	00	0003		2	1	1			<b>REMUNERACIONES</b>					<b>30,728,750.00</b>	<b>0.00</b>	<b>30,728,750.00</b>	<b>0.00</b>	<b>6,360,118.93</b>	<b>6,360,118.93</b>	<b>20.70</b>	<b>24,368,631.07</b>	<b>79.30</b>
1.1		01	00	0003		2	1	1	1		Remuneraciones al personal fijo					<b>28,365,000.00</b>	<b>0.00</b>	<b>28,365,000.00</b>	<b>0.00</b>	<b>6,360,118.93</b>	<b>6,360,118.93</b>	<b>22.42</b>	<b>22,004,881.07</b>	<b>77.58</b>
1.1		01	00	0003		2	1	1	1	01	Sueldos fijos	1102	20	1955	100	27,108,000.00	0.00	27,108,000.00	0.00	6,360,118.93	6,360,118.93	23.46	20,747,881.07	76.54
1.1		01	00	0003		2	1	1	1	01	Sueldos fijos	1102	30	9996	102	1,257,000.00	0.00	1,257,000.00	0.00	0.00	0.00	0.00	1,257,000.00	100.00
1.1		01	00	0003		2	1	1	4	01	Sueldo Anual No. 13	1102	20	1955	100	2,363,750.00	0.00	2,363,750.00	0.00	0.00	0.00	0.00	2,363,750.00	100.00
1.1		01	00	0003		2	1	2			<b>SOBRESUELDOS</b>					<b>200,000.00</b>	<b>2,620,000.00</b>	<b>2,820,000.00</b>	<b>0.00</b>	<b>52,119.53</b>	<b>52,119.53</b>	<b>1.85</b>	<b>2,767,880.47</b>	<b>98.15</b>

**MINISTERIO DE HACIENDA**  
**DIRECCION GENERAL DE PRESUPUESTO**  
**EJECUCIÓN TRIMESTRAL DE LOS GASTOS Y APLICACIONES FINANCIERAS POR DESTINO DE FONDOS Y ESTRUCTURA PROGRAMATICA**  
**CORRESPONDIENTE AL PRIMER TRIMESTRE DEL AÑO 2026**

Código del Capítulo: **7044**

Denominación: **Ayuntamiento Municipal de Salvaleon de Hiquey**

Destino de Fondos	Estructura Programática					SNIP	Clasificador del Gasto					Denominación del Gasto	Función	Fuente Financiamiento	Fuente Especifica	Organismo Financador	Presupuesto			Devengado				Balance Disponible	% Balance Disponible
	Partidas no Asig. a Prog.	Programa	Proyecto	Actividad/Obra			Tipo	Objeto	Cuenta	Subcuenta	Auxiliar						Original	Modificaciones	Vigente	Acumulado Anterior	Trimestre	A la Fecha	% Devengado a la Fecha		
1	2	3	4	5	6	7	8	9	10	11	12	13	14	15	16	17	18	19 = 17 + 18	20	21	22 = 20 + 21	23 = 22 ÷ 19	24 = 19 - 22	25 = 24 ÷ 19	
1.1		01	00	0003		2	1	2	2		Compensación					200,000.00	2,620,000.00	2,820,000.00	0.00	52,119.53	52,119.53	1.85	2,767,880.47	98.15	
1.1		01	00	0003		2	1	2	2	03	Pago de horas extraordinarias	1102	30	9996	102	0.00	100,000.00	100,000.00	0.00	22,119.53	22,119.53	22.12	77,880.47	77.88	
1.1		01	00	0003		2	1	2	2	04	Prima de transporte	1102	10	100	100	0.00	2,520,000.00	2,520,000.00	0.00	0.00	0.00	0.00	2,520,000.00	100.00	
1.1		01	00	0003		2	1	2	2	06	Incentivo por Rendimiento Individual	1102	30	9995	102	200,000.00	0.00	200,000.00	0.00	30,000.00	30,000.00	15.00	170,000.00	85.00	
1.1		01	00	0003		2	1	3			<b>DIETAS Y GASTOS DE REPRESENTACION</b>					<b>8,600,000.00</b>	<b>1,000,000.00</b>	<b>9,600,000.00</b>	<b>0.00</b>	<b>135,000.00</b>	<b>135,000.00</b>	<b>1.41</b>	<b>9,465,000.00</b>	<b>98.59</b>	
1.1		01	00	0003		2	1	3	2		Gastos de representación					<b>8,600,000.00</b>	<b>1,000,000.00</b>	<b>9,600,000.00</b>	<b>0.00</b>	<b>135,000.00</b>	<b>135,000.00</b>	<b>1.41</b>	<b>9,465,000.00</b>	<b>98.59</b>	
1.1		01	00	0003		2	1	3	2	01	Gastos de representación en el país	1102	30	9995	102	6,600,000.00	0.00	6,600,000.00	0.00	135,000.00	135,000.00	2.05	6,465,000.00	97.95	
1.1		01	00	0003		2	1	3	2	02	Gastos de representación en el exterior	1102	10	100	100	0.00	1,000,000.00	1,000,000.00	0.00	0.00	0.00	0.00	1,000,000.00	100.00	
1.1		01	00	0003		2	1	3	2	02	Gastos de representación en el exterior	1102	30	9996	102	2,000,000.00	0.00	2,000,000.00	0.00	0.00	0.00	0.00	2,000,000.00	100.00	
1.1		01	00	0003		2	1	5			<b>CONTRIBUCIONES A LA SEGURIDAD SOCIAL</b>					<b>4,365,373.00</b>	<b>0.00</b>	<b>4,365,373.00</b>	<b>0.00</b>	<b>1,209,775.81</b>	<b>1,209,775.81</b>	<b>27.71</b>	<b>3,155,597.19</b>	<b>72.29</b>	
1.1		01	00	0003		2	1	5	1		Contribuciones al seguro de salud					<b>2,011,078.00</b>	<b>0.00</b>	<b>2,011,078.00</b>	<b>0.00</b>	<b>588,031.41</b>	<b>588,031.41</b>	<b>29.24</b>	<b>1,423,046.59</b>	<b>70.76</b>	
1.1		01	00	0003		2	1	5	1	01	Contribuciones al seguro de salud	1102	20	1955	100	1,921,957.00	0.00	1,921,957.00	0.00	588,031.41	588,031.41	30.60	1,333,925.59	69.40	
1.1		01	00	0003		2	1	5	1	01	Contribuciones al seguro de salud	1102	30	9996	102	89,121.00	0.00	89,121.00	0.00	0.00	0.00	0.00	89,121.00	100.00	
1.1		01	00	0003		2	1	5	2		Contribuciones al seguro de pensiones					<b>2,013,915.00</b>	<b>0.00</b>	<b>2,013,915.00</b>	<b>0.00</b>	<b>548,679.20</b>	<b>548,679.20</b>	<b>27.24</b>	<b>1,465,235.80</b>	<b>72.76</b>	
1.1		01	00	0003		2	1	5	2	01	Contribuciones al seguro de pensiones	1102	20	1955	100	1,924,668.00	0.00	1,924,668.00	0.00	548,679.20	548,679.20	28.51	1,375,988.80	71.49	
1.1		01	00	0003		2	1	5	2	01	Contribuciones al seguro de pensiones	1102	30	9996	102	89,247.00	0.00	89,247.00	0.00	0.00	0.00	0.00	89,247.00	100.00	
1.1		01	00	0003		2	1	5	3		Contribuciones al seguro de riesgo laboral					<b>340,380.00</b>	<b>0.00</b>	<b>340,380.00</b>	<b>0.00</b>	<b>73,065.20</b>	<b>73,065.20</b>	<b>21.47</b>	<b>267,314.80</b>	<b>78.53</b>	
1.1		01	00	0003		2	1	5	3	01	Contribuciones al seguro de riesgo laboral	1102	20	1955	100	325,296.00	0.00	325,296.00	0.00	73,065.20	73,065.20	22.46	252,230.80	77.54	
1.1		01	00	0003		2	1	5	3	01	Contribuciones al seguro de riesgo laboral	1102	30	9996	102	15,084.00	0.00	15,084.00	0.00	0.00	0.00	0.00	15,084.00	100.00	
1.1		01	00	0004							<b>Atención a emergencias, prevención y extinción de incendios</b>					<b>4,378,904.00</b>	<b>0.00</b>	<b>4,378,904.00</b>	<b>0.00</b>	<b>1,040,794.65</b>	<b>1,040,794.65</b>	<b>23.77</b>	<b>3,338,109.35</b>	<b>76.23</b>	

**MINISTERIO DE HACIENDA**  
**DIRECCION GENERAL DE PRESUPUESTO**  
**EJECUCIÓN TRIMESTRAL DE LOS GASTOS Y APLICACIONES FINANCIERAS POR DESTINO DE FONDOS Y ESTRUCTURA PROGRAMATICA**  
**CORRESPONDIENTE AL PRIMER TRIMESTRE DEL AÑO 2026**

Código del Capítulo: **7044**

Denominación: **Ayuntamiento Municipal de Salvaleon de Hiquey**

Destino de Fondos	Estructura Programática					SNIP	Clasificador del Gasto					Denominación del Gasto	Función	Fuente Financiamiento	Fuente Especifica	Organismo Financador	Presupuesto			Devengado				Balance Disponible	% Balance Disponible
	Partidas no Asig. a Prog.	Programa	Proyecto	Actividad/ Obra	Tipo		Objeto	Cuenta	Subcuenta	Auxiliar	Original						Modificaciones	Vigente	Acumulado Anterior	Trimestre	A la Fecha	% Devengado a la Fecha			
																							20		
1.1		01	00	0004	2	1					REMUNERACIONES Y CONTRIBUCIONES					4,378,904.00	0.00	4,378,904.00	0.00	1,040,794.65	1,040,794.65	23.77	3,338,109.35	76.23	
1.1		01	00	0004	2	1	1				REMUNERACIONES					3,862,105.00	0.00	3,862,105.00	0.00	900,952.59	900,952.59	23.33	2,961,152.41	76.67	
1.1		01	00	0004	2	1	1	1	01		Sueldos fijos	1402	20	1955	100	3,565,020.00	0.00	3,565,020.00	0.00	900,952.59	900,952.59	25.27	2,664,067.41	74.73	
1.1		01	00	0004	2	1	1	4	01		Sueldo Anual No. 13	1402	30	9995	102	297,085.00	0.00	297,085.00	0.00	0.00	0.00	0.00	297,085.00	100.00	
1.1		01	00	0004	2	1	5				CONTRIBUCIONES A LA SEGURIDAD SOCIAL					516,799.00	0.00	516,799.00	0.00	139,842.06	139,842.06	27.06	376,956.94	72.94	
1.1		01	00	0004	2	1	5	1	01		Contribuciones al seguro de salud	1402	20	1955	100	238,084.00	0.00	238,084.00	0.00	64,423.68	64,423.68	27.06	173,660.32	72.94	
1.1		01	00	0004	2	1	5	2	01		Contribuciones al seguro de pensiones	1402	20	1955	100	238,419.00	0.00	238,419.00	0.00	64,514.52	64,514.52	27.06	173,904.48	72.94	
1.1		01	00	0004	2	1	5	3	01		Contribuciones al seguro de riesgo laboral	1402	20	1955	100	40,296.00	0.00	40,296.00	0.00	10,903.86	10,903.86	27.06	29,392.14	72.94	
1.1		12									Fortalecimiento y gestión de los servicios públicos municipales					28,180,976.00	2,400,000.00	30,580,976.00	0.00	6,328,912.14	6,328,912.14	20.70	24,252,063.86	79.30	
1.1		12	00	0001							Servicios de ornato, embellecimiento y conservación de plazas, parques y áreas verdes					15,354,355.00	1,000,000.00	16,354,355.00	0.00	3,431,153.84	3,431,153.84	20.98	12,923,201.16	79.02	
1.1		12	00	0001	2	1					REMUNERACIONES Y CONTRIBUCIONES					15,304,355.00	1,000,000.00	16,304,355.00	0.00	3,431,153.84	3,431,153.84	21.04	12,873,201.16	78.96	
1.1		12	00	0001	2	1	1				REMUNERACIONES					11,904,250.00	0.00	11,904,250.00	0.00	2,865,656.86	2,865,656.86	24.07	9,038,593.14	75.93	
1.1		12	00	0001	2	1	1	1	01		Sueldos fijos	3299	20	1955	100	10,527,000.00	0.00	10,527,000.00	0.00	2,865,656.86	2,865,656.86	27.22	7,661,343.14	72.78	
1.1		12	00	0001	2	1	1	4	01		Sueldo Anual No. 13	3299	20	1955	100	877,250.00	0.00	877,250.00	0.00	0.00	0.00	0.00	877,250.00	100.00	
1.1		12	00	0001	2	1	1	5	03		Prestación laboral por desvinculación	3202	30	9996	102	500,000.00	0.00	500,000.00	0.00	0.00	0.00	0.00	500,000.00	100.00	
1.1		12	00	0001	2	1	2				SOBRESUELDOS					1,780,000.00	1,000,000.00	2,780,000.00	0.00	152,549.23	152,549.23	5.49	2,627,450.77	94.51	
1.1		12	00	0001	2	1	2	2			Compensación					1,780,000.00	1,000,000.00	2,780,000.00	0.00	152,549.23	152,549.23	5.49	2,627,450.77	94.51	
1.1		12	00	0001	2	1	2	2	03		Pago de horas extraordinarias	3299	10	100	100	0.00	1,000,000.00	1,000,000.00	0.00	0.00	0.00	0.00	1,000,000.00	100.00	
1.1		12	00	0001	2	1	2	2	03		Pago de horas extraordinarias	3299	30	9996	102	1,780,000.00	0.00	1,780,000.00	0.00	152,549.23	152,549.23	8.57	1,627,450.77	91.43	

**MINISTERIO DE HACIENDA**  
**DIRECCION GENERAL DE PRESUPUESTO**  
**EJECUCIÓN TRIMESTRAL DE LOS GASTOS Y APLICACIONES FINANCIERAS POR DESTINO DE FONDOS Y ESTRUCTURA PROGRAMATICA**  
**CORRESPONDIENTE AL PRIMER TRIMESTRE DEL AÑO 2026**

Código del Capítulo: **7044**

Denominación: **Ayuntamiento Municipal de Salvaleon de Hiquey**

Destino de Fondos	Estructura Programática					SNIP	Clasificador del Gasto					Función	Fuente Financiamiento	Fuente Especifica	Organismo Financador	Presupuesto			Devengado				Balance Disponible	% Balance Disponible
	Partidas no Asig. a Prog.	Programa	Proyecto	Actividad/Obra	Tipo		Objeto	Cuenta	Subcuenta	Auxiliar	Denominación del Gasto					Original	Modificaciones	Vigente	Acumulado Anterior	Trimestre	A la Fecha	% Devengado a la Fecha		
1	2	3	4	5	6	7	8	9	10	11	12	13	14	15	16	17	18	19 = 17 +/- 18	20	21	22 = 20 + 21	23 = 22 ÷ 19	24 = 19 - 22	25 = 24 ÷ 19
1.1		12	00	0001		2	1	5			<b>CONTRIBUCIONES A LA SEGURIDAD SOCIAL</b>					<b>1,620,105.00</b>	<b>0.00</b>	<b>1,620,105.00</b>	<b>0.00</b>	<b>412,947.75</b>	<b>412,947.75</b>	<b>25.49</b>	<b>1,207,157.25</b>	<b>74.51</b>
1.1		12	00	0001		2	1	5	1	01	Contribuciones al seguro de salud	3299	20	1955	100	746,364.00	0.00	746,364.00	0.00	190,239.60	190,239.60	25.49	556,124.40	74.51
1.1		12	00	0001		2	1	5	2	01	Contribuciones al seguro de pensiones	3299	20	1955	100	747,417.00	0.00	747,417.00	0.00	190,507.91	190,507.91	25.49	556,909.09	74.51
1.1		12	00	0001		2	1	5	3	01	Contribuciones al seguro de riesgo laboral	3299	20	1955	100	126,324.00	0.00	126,324.00	0.00	32,200.24	32,200.24	25.49	94,123.76	74.51
1.1		12	00	0001		2	2				<b>CONTRATACIÓN DE SERVICIOS</b>					<b>50,000.00</b>	<b>0.00</b>	<b>50,000.00</b>	<b>0.00</b>	<b>0.00</b>	<b>0.00</b>	<b>0.00</b>	<b>50,000.00</b>	<b>100.00</b>
1.1		12	00	0001		2	2	3			<b>VIÁTICOS</b>					<b>50,000.00</b>	<b>0.00</b>	<b>50,000.00</b>	<b>0.00</b>	<b>0.00</b>	<b>0.00</b>	<b>0.00</b>	<b>50,000.00</b>	<b>100.00</b>
1.1		12	00	0001		2	2	3	1	01	Viáticos dentro del país	3299	30	9996	102	50,000.00	0.00	50,000.00	0.00	0.00	0.00	0.00	50,000.00	100.00
1.1		12	00	0002							<b>Administración y reparación de unidades motorizadas</b>					<b>12,826,621.00</b>	<b>1,400,000.00</b>	<b>14,226,621.00</b>	<b>0.00</b>	<b>2,897,758.30</b>	<b>2,897,758.30</b>	<b>20.37</b>	<b>11,328,862.70</b>	<b>79.63</b>
1.1		12	00	0002		2	1				<b>REMUNERACIONES Y CONTRIBUCIONES</b>					<b>12,826,621.00</b>	<b>1,400,000.00</b>	<b>14,226,621.00</b>	<b>0.00</b>	<b>2,897,758.30</b>	<b>2,897,758.30</b>	<b>20.37</b>	<b>11,328,862.70</b>	<b>79.63</b>
1.1		12	00	0002		2	1	1			<b>REMUNERACIONES</b>					<b>9,564,100.00</b>	<b>0.00</b>	<b>9,564,100.00</b>	<b>0.00</b>	<b>2,197,522.64</b>	<b>2,197,522.64</b>	<b>22.98</b>	<b>7,366,577.36</b>	<b>77.02</b>
1.1		12	00	0002		2	1	1	1		Remuneraciones al personal fijo					<b>8,828,400.00</b>	<b>0.00</b>	<b>8,828,400.00</b>	<b>0.00</b>	<b>2,197,522.64</b>	<b>2,197,522.64</b>	<b>24.89</b>	<b>6,630,877.36</b>	<b>75.11</b>
1.1		12	00	0002		2	1	1	1	01	Sueldos fijos	3202	20	1955	100	8,828,400.00	0.00	8,828,400.00	0.00	2,197,522.64	2,197,522.64	24.89	6,630,877.36	75.11
1.1		12	00	0002		2	1	1	4		Sueldo anual no.13					<b>735,700.00</b>	<b>0.00</b>	<b>735,700.00</b>	<b>0.00</b>	<b>0.00</b>	<b>0.00</b>	<b>0.00</b>	<b>735,700.00</b>	<b>100.00</b>
1.1		12	00	0002		2	1	1	4	01	Sueldo Anual No. 13	3202	20	1955	100	735,700.00	0.00	735,700.00	0.00	0.00	0.00	0.00	735,700.00	100.00
1.1		12	00	0002		2	1	2			<b>SOBRESUELDOS</b>					<b>1,950,000.00</b>	<b>1,400,000.00</b>	<b>3,350,000.00</b>	<b>0.00</b>	<b>221,981.97</b>	<b>221,981.97</b>	<b>6.63</b>	<b>3,128,018.03</b>	<b>93.37</b>
1.1		12	00	0002		2	1	2	2		Compensación					<b>1,950,000.00</b>	<b>1,400,000.00</b>	<b>3,350,000.00</b>	<b>0.00</b>	<b>221,981.97</b>	<b>221,981.97</b>	<b>6.63</b>	<b>3,128,018.03</b>	<b>93.37</b>
1.1		12	00	0002		2	1	2	2	03	Pago de horas extraordinarias	1102	10	100	100	0.00	800,000.00	800,000.00	0.00	0.00	0.00	0.00	800,000.00	100.00
1.1		12	00	0002		2	1	2	2	03	Pago de horas extraordinarias	3202	30	9995	102	1,350,000.00	0.00	1,350,000.00	0.00	144,581.97	144,581.97	10.71	1,205,418.03	89.29
1.1		12	00	0002		2	1	2	2	06	Incentivo por Rendimiento Individual	1102	10	100	100	0.00	600,000.00	600,000.00	0.00	0.00	0.00	0.00	600,000.00	100.00
1.1		12	00	0002		2	1	2	2	06	Incentivo por Rendimiento Individual	1102	30	9995	102	600,000.00	0.00	600,000.00	0.00	77,400.00	77,400.00	12.90	522,600.00	87.10

**MINISTERIO DE HACIENDA**  
**DIRECCION GENERAL DE PRESUPUESTO**  
**EJECUCIÓN TRIMESTRAL DE LOS GASTOS Y APLICACIONES FINANCIERAS POR DESTINO DE FONDOS Y ESTRUCTURA PROGRAMATICA**  
**CORRESPONDIENTE AL PRIMER TRIMESTRE DEL AÑO 2026**

Código del Capítulo: **7044**

Denominación: **Ayuntamiento Municipal de Salvaleon de Higuey**

Destino de Fondos	Estructura Programática					SNIP	Clasificador del Gasto					Denominación del Gasto	Función	Fuente Financiamiento	Fuente Especifica	Organismo Financador	Presupuesto			Devengado				Balance Disponible	% Balance Disponible
	Partidas no Asig. a Prog.	Programa	Proyecto	Actividad/Obra	Tipo		Objeto	Cuenta	Subcuenta	Auxiliar	Original						Modificaciones	Vigente	Acumulado Anterior	Trimestre	A la Fecha	% Devengado a la Fecha			
																							20		
1	2	3	4	5	6	7	8	9	10	11	12	13	14	15	16	17	18	19 = 17 +/- 18	20	21	22 = 20 + 21	23 = 22 ÷ 19	24 = 19 - 22	25 = 24 ÷ 19	
1.1		12	00	0002		2	1	5			<b>CONTRIBUCIONES A LA SEGURIDAD SOCIAL</b>					<b>1,312,521.00</b>	<b>0.00</b>	<b>1,312,521.00</b>	<b>0.00</b>	<b>478,253.69</b>	<b>478,253.69</b>	<b>36.44</b>	<b>834,267.31</b>	<b>63.56</b>	
1.1		12	00	0002		2	1	5	1		Contribuciones al seguro de salud					<b>604,664.00</b>	<b>0.00</b>	<b>604,664.00</b>	<b>0.00</b>	<b>225,713.39</b>	<b>225,713.39</b>	<b>37.33</b>	<b>378,950.61</b>	<b>62.67</b>	
1.1		12	00	0002		2	1	5	1	01	Contribuciones al seguro de salud	3202	20	1955	100	604,664.00	0.00	604,664.00	0.00	225,713.39	225,713.39	37.33	378,950.61	62.67	
1.1		12	00	0002		2	1	5	2		Contribuciones al seguro de pensiones					<b>605,516.00</b>	<b>0.00</b>	<b>605,516.00</b>	<b>0.00</b>	<b>225,935.10</b>	<b>225,935.10</b>	<b>37.31</b>	<b>379,580.90</b>	<b>62.69</b>	
1.1		12	00	0002		2	1	5	2	01	Contribuciones al seguro de pensiones	3202	20	1955	100	605,516.00	0.00	605,516.00	0.00	225,935.10	225,935.10	37.31	379,580.90	62.69	
1.1		12	00	0002		2	1	5	3		Contribuciones al seguro de riesgo laboral					<b>102,341.00</b>	<b>0.00</b>	<b>102,341.00</b>	<b>0.00</b>	<b>26,605.20</b>	<b>26,605.20</b>	<b>26.00</b>	<b>75,735.80</b>	<b>74.00</b>	
1.1		12	00	0002		2	1	5	3	01	Contribuciones al seguro de riesgo laboral	3202	20	1955	100	102,341.00	0.00	102,341.00	0.00	26,605.20	26,605.20	26.00	75,735.80	74.00	
1.1		14									<b>Gestión y administración de servicios funerarios</b>					<b>1,807,382.00</b>	<b>0.00</b>	<b>1,807,382.00</b>	<b>0.00</b>	<b>395,395.50</b>	<b>395,395.50</b>	<b>21.88</b>	<b>1,411,986.50</b>	<b>78.12</b>	
1.1		14	00	0002							<b>Servicios de supervisión y administración de cementerios</b>					<b>1,807,382.00</b>	<b>0.00</b>	<b>1,807,382.00</b>	<b>0.00</b>	<b>395,395.50</b>	<b>395,395.50</b>	<b>21.88</b>	<b>1,411,986.50</b>	<b>78.12</b>	
1.1		14	00	0002		2	1				<b>REMUNERACIONES Y CONTRIBUCIONES</b>					<b>1,807,382.00</b>	<b>0.00</b>	<b>1,807,382.00</b>	<b>0.00</b>	<b>395,395.50</b>	<b>395,395.50</b>	<b>21.88</b>	<b>1,411,986.50</b>	<b>78.12</b>	
1.1		14	00	0002		2	1	1			<b>REMUNERACIONES</b>					<b>1,495,000.00</b>	<b>0.00</b>	<b>1,495,000.00</b>	<b>0.00</b>	<b>342,300.00</b>	<b>342,300.00</b>	<b>22.90</b>	<b>1,152,700.00</b>	<b>77.10</b>	
1.1		14	00	0002		2	1	1	1	01	Sueldos fijos	4305	20	1955	100	1,380,000.00	0.00	1,380,000.00	0.00	342,300.00	342,300.00	24.80	1,037,700.00	75.20	
1.1		14	00	0002		2	1	1	4	01	Sueldo Anual No. 13	4305	20	1955	100	115,000.00	0.00	115,000.00	0.00	0.00	0.00	0.00	115,000.00	100.00	
1.1		14	00	0002		2	1	2			<b>SOBRESUELDOS</b>					<b>100,000.00</b>	<b>0.00</b>	<b>100,000.00</b>	<b>0.00</b>	<b>0.00</b>	<b>0.00</b>	<b>0.00</b>	<b>100,000.00</b>	<b>100.00</b>	
1.1		14	00	0002		2	1	2	2	03	Pago de horas extraordinarias	4305	30	9996	102	100,000.00	0.00	100,000.00	0.00	0.00	0.00	0.00	100,000.00	100.00	
1.1		14	00	0002		2	1	5			<b>CONTRIBUCIONES A LA SEGURIDAD SOCIAL</b>					<b>212,382.00</b>	<b>0.00</b>	<b>212,382.00</b>	<b>0.00</b>	<b>53,095.50</b>	<b>53,095.50</b>	<b>25.00</b>	<b>159,286.50</b>	<b>75.00</b>	
1.1		14	00	0002		2	1	5	1	01	Contribuciones al seguro de salud	4305	20	1955	100	97,842.00	0.00	97,842.00	0.00	24,460.50	24,460.50	25.00	73,381.50	75.00	
1.1		14	00	0002		2	1	5	2	01	Contribuciones al seguro de pensiones	4305	20	1955	100	97,980.00	0.00	97,980.00	0.00	24,495.00	24,495.00	25.00	73,485.00	75.00	
1.1		14	00	0002		2	1	5	3	01	Contribuciones al seguro de riesgo laboral	4305	20	1955	100	16,560.00	0.00	16,560.00	0.00	4,140.00	4,140.00	25.00	12,420.00	75.00	

**MINISTERIO DE HACIENDA**  
**DIRECCION GENERAL DE PRESUPUESTO**  
**EJECUCIÓN TRIMESTRAL DE LOS GASTOS Y APLICACIONES FINANCIERAS POR DESTINO DE FONDOS Y ESTRUCTURA PROGRAMATICA**  
**CORRESPONDIENTE AL PRIMER TRIMESTRE DEL AÑO 2026**

Código del Capítulo: **7044**

Denominación: **Ayuntamiento Municipal de Salvaleon de Hiquey**

Destino de Fondos	Estructura Programática					SNIP	Clasificador del Gasto					Función	Fuente Financiamiento	Fuente Especifica	Organismo Financador	Presupuesto			Devengado				Balance Disponible	% Balance Disponible
	Partidas no Asig. a Prog.	Programa	Proyecto	Actividad/Obra			Tipo	Objeto	Cuenta	Subcuenta	Auxiliar					Denominación del Gasto	Original	Modificaciones	Vigente	Acumulado Anterior	Trimestre	A la Fecha		
1	2	3	4	5	6	7	8	9	10	11	12	13	14	15	16	17	18	19 = 17 +/- 18	20	21	22 = 20 + 21	23 = 22 ÷ 19	24 = 19 - 22	25 = 24 ÷ 19
1.1		15									Desarrollo social y participación comunitaria					11,475,881.00	0.00	11,475,881.00	0.00	1,685,252.09	1,685,252.09	14.69	9,790,628.91	85.31
1.1		15	00	0002							Fomento del Arte y cultura					6,114,918.00	0.00	6,114,918.00	0.00	495,292.28	495,292.28	8.10	5,619,625.72	91.90
1.1		15	00	0002		2	1				REMUNERACIONES Y CONTRIBUCIONES					6,064,918.00	0.00	6,064,918.00	0.00	495,292.28	495,292.28	8.17	5,569,625.72	91.83
1.1		15	00	0002		2	1	1			REMUNERACIONES					5,310,500.00	0.00	5,310,500.00	0.00	424,500.00	424,500.00	7.99	4,886,000.00	92.01
1.1		15	00	0002		2	1	1	1	01	Sueldos fijos	4303	20	1955	100	4,902,000.00	0.00	4,902,000.00	0.00	424,500.00	424,500.00	8.66	4,477,500.00	91.34
1.1		15	00	0002		2	1	1	4	01	Sueldo Anual No. 13	4303	20	1955	100	408,500.00	0.00	408,500.00	0.00	0.00	0.00	0.00	408,500.00	100.00
1.1		15	00	0002		2	1	5			CONTRIBUCIONES A LA SEGURIDAD SOCIAL					754,418.00	0.00	754,418.00	0.00	70,792.28	70,792.28	9.38	683,625.72	90.62
1.1		15	00	0002		2	1	5	1	01	Contribuciones al seguro de salud	4303	20	1955	100	347,552.00	0.00	347,552.00	0.00	30,309.78	30,309.78	8.72	317,242.22	91.28
1.1		15	00	0002		2	1	5	2	01	Contribuciones al seguro de pensiones	4303	20	1955	100	348,042.00	0.00	348,042.00	0.00	35,352.50	35,352.50	10.16	312,689.50	89.84
1.1		15	00	0002		2	1	5	3	01	Contribuciones al seguro de riesgo laboral	4303	20	1955	100	58,824.00	0.00	58,824.00	0.00	5,130.00	5,130.00	8.72	53,694.00	91.28
1.1		15	00	0002		2	2				CONTRATACIÓN DE SERVICIOS					50,000.00	0.00	50,000.00	0.00	0.00	0.00	0.00	50,000.00	100.00
1.1		15	00	0002		2	2	3			VIÁTICOS					50,000.00	0.00	50,000.00	0.00	0.00	0.00	0.00	50,000.00	100.00
1.1		15	00	0002		2	2	3	1	01	Viáticos dentro del país	4303	30	9996	102	50,000.00	0.00	50,000.00	0.00	0.00	0.00	0.00	50,000.00	100.00
1.1		15	00	0003							Fomento del deporte y actividades recreativas					5,360,963.00	0.00	5,360,963.00	0.00	1,189,959.81	1,189,959.81	22.20	4,171,003.19	77.80
1.1		15	00	0003		2	1				REMUNERACIONES Y CONTRIBUCIONES					5,260,963.00	0.00	5,260,963.00	0.00	1,189,959.81	1,189,959.81	22.62	4,071,003.19	77.38
1.1		15	00	0003		2	1	1			REMUNERACIONES					4,606,550.00	0.00	4,606,550.00	0.00	1,030,050.00	1,030,050.00	22.36	3,576,500.00	77.64
1.1		15	00	0003		2	1	1	1	01	Sueldos fijos	4302	20	1955	100	4,252,200.00	0.00	4,252,200.00	0.00	1,030,050.00	1,030,050.00	24.22	3,222,150.00	75.78
1.1		15	00	0003		2	1	1	4	01	Sueldo Anual No. 13	4302	20	1955	100	354,350.00	0.00	354,350.00	0.00	0.00	0.00	0.00	354,350.00	100.00

**MINISTERIO DE HACIENDA**  
**DIRECCION GENERAL DE PRESUPUESTO**  
**EJECUCIÓN TRIMESTRAL DE LOS GASTOS Y APLICACIONES FINANCIERAS POR DESTINO DE FONDOS Y ESTRUCTURA PROGRAMATICA**  
**CORRESPONDIENTE AL PRIMER TRIMESTRE DEL AÑO 2026**

Código del Capítulo: **7044**

Denominación: **Ayuntamiento Municipal de Salvaleon de Hiquey**

Destino de Fondos	Estructura Programática					SNIP	Clasificador del Gasto					Denominación del Gasto	Función	Fuente Financiamiento	Fuente Especifica	Organismo Financiado	Presupuesto			Devengado				Balance Disponible	% Balance Disponible
	Partidas no Asig. a Prog.	Programa	Proyecto	Actividad/Obra			Tipo	Objeto	Cuenta	Subcuenta	Auxiliar						Original	Modificaciones	Vigente	Acumulado Anterior	Trimestre	A la Fecha	% Devengado a la Fecha		
1	2	3	4	5	6	7	8	9	10	11	12	13	14	15	16	17	18	19 = 17 +/- 18	20	21	22 = 20 + 21	23 = 22 ÷ 19	24 = 19 - 22	25 = 24 ÷ 19	
1.1		15	00	0003		2	1	5			<b>CONTRIBUCIONES A LA SEGURIDAD SOCIAL</b>					<b>654,413.00</b>	<b>0.00</b>	<b>654,413.00</b>	<b>0.00</b>	<b>159,909.81</b>	<b>159,909.81</b>	<b>24.44</b>	<b>494,503.19</b>	<b>75.56</b>	
1.1		15	00	0003		2	1	5	1	01	Contribuciones al seguro de salud	4302	20	1955	100	301,481.00	0.00	301,481.00	0.00	73,668.66	73,668.66	24.44	227,812.34	75.56	
1.1		15	00	0003		2	1	5	2	01	Contribuciones al seguro de pensiones	4302	20	1955	100	301,906.00	0.00	301,906.00	0.00	73,772.55	73,772.55	24.44	228,133.45	75.56	
1.1		15	00	0003		2	1	5	3	01	Contribuciones al seguro de riesgo laboral	4302	20	1955	100	51,026.00	0.00	51,026.00	0.00	12,468.60	12,468.60	24.44	38,557.40	75.56	
1.1		15	00	0003		2	2				<b>CONTRATACIÓN DE SERVICIOS</b>					<b>100,000.00</b>	<b>0.00</b>	<b>100,000.00</b>	<b>0.00</b>	<b>0.00</b>	<b>0.00</b>	<b>0.00</b>	<b>100,000.00</b>	<b>100.00</b>	
1.1		15	00	0003		2	2	3			<b>VIÁTICOS</b>					<b>100,000.00</b>	<b>0.00</b>	<b>100,000.00</b>	<b>0.00</b>	<b>0.00</b>	<b>0.00</b>	<b>0.00</b>	<b>100,000.00</b>	<b>100.00</b>	
1.1		15	00	0003		2	2	3	1	01	Viáticos dentro del país	4302	30	9996	102	100,000.00	0.00	100,000.00	0.00	0.00	0.00	0.00	100,000.00	100.00	
1.1		17									<b>Regulación, gestión y administración de los espacios públicos y del medio ambiente</b>					<b>50,158,135.00</b>	<b>2,000,000.00</b>	<b>52,158,135.00</b>	<b>0.00</b>	<b>11,667,054.21</b>	<b>11,667,054.21</b>	<b>22.37</b>	<b>40,491,080.79</b>	<b>77.63</b>	
1.1		17	00	0001							<b>Supervisión y administración de mercados, mataderos y plazas municipales</b>					<b>22,664,483.00</b>	<b>200,000.00</b>	<b>22,864,483.00</b>	<b>0.00</b>	<b>5,077,725.52</b>	<b>5,077,725.52</b>	<b>22.21</b>	<b>17,786,757.48</b>	<b>77.79</b>	
1.1		17	00	0001		2	1				<b>REMUNERACIONES Y CONTRIBUCIONES</b>					<b>22,614,483.00</b>	<b>200,000.00</b>	<b>22,814,483.00</b>	<b>0.00</b>	<b>5,077,725.52</b>	<b>5,077,725.52</b>	<b>22.26</b>	<b>17,736,757.48</b>	<b>77.74</b>	
1.1		17	00	0001		2	1	1			<b>REMUNERACIONES</b>					<b>18,717,595.00</b>	<b>0.00</b>	<b>18,717,595.00</b>	<b>0.00</b>	<b>4,267,240.97</b>	<b>4,267,240.97</b>	<b>22.80</b>	<b>14,450,354.03</b>	<b>77.20</b>	
1.1		17	00	0001		2	1	1	1		Remuneraciones al personal fijo					<b>17,277,780.00</b>	<b>0.00</b>	<b>17,277,780.00</b>	<b>0.00</b>	<b>4,267,240.97</b>	<b>4,267,240.97</b>	<b>24.70</b>	<b>13,010,539.03</b>	<b>75.30</b>	
1.1		17	00	0001		2	1	1	1	01	Sueldos fijos	4102	20	1955	100	17,277,780.00	0.00	17,277,780.00	0.00	4,267,240.97	4,267,240.97	24.70	13,010,539.03	75.30	
1.1		17	00	0001		2	1	1	4		Sueldo anual no.13					<b>1,439,815.00</b>	<b>0.00</b>	<b>1,439,815.00</b>	<b>0.00</b>	<b>0.00</b>	<b>0.00</b>	<b>0.00</b>	<b>1,439,815.00</b>	<b>100.00</b>	
1.1		17	00	0001		2	1	1	4	01	Sueldo Anual No. 13	4102	20	1955	100	1,439,815.00	0.00	1,439,815.00	0.00	0.00	0.00	0.00	1,439,815.00	100.00	
1.1		17	00	0001		2	1	2			<b>SOBRESUELDOS</b>					<b>1,260,000.00</b>	<b>200,000.00</b>	<b>1,460,000.00</b>	<b>0.00</b>	<b>137,530.27</b>	<b>137,530.27</b>	<b>9.42</b>	<b>1,322,469.73</b>	<b>90.58</b>	
1.1		17	00	0001		2	1	2	2		Compensación					<b>1,260,000.00</b>	<b>200,000.00</b>	<b>1,460,000.00</b>	<b>0.00</b>	<b>137,530.27</b>	<b>137,530.27</b>	<b>9.42</b>	<b>1,322,469.73</b>	<b>90.58</b>	
1.1		17	00	0001		2	1	2	2	03	Pago de horas extraordinarias	2101	10	100	100	0.00	200,000.00	200,000.00	0.00	4,578.00	4,578.00	2.29	195,422.00	97.71	

**MINISTERIO DE HACIENDA**  
**DIRECCION GENERAL DE PRESUPUESTO**  
**EJECUCIÓN TRIMESTRAL DE LOS GASTOS Y APLICACIONES FINANCIERAS POR DESTINO DE FONDOS Y ESTRUCTURA PROGRAMATICA**  
**CORRESPONDIENTE AL PRIMER TRIMESTRE DEL AÑO 2026**

Código del Capítulo: **7044**

Denominación: **Ayuntamiento Municipal de Salvaleon de Hiquey**

Destino de Fondos	Estructura Programática					SNIP	Clasificador del Gasto					Denominación del Gasto	Función	Fuente Financiamiento	Fuente Especifica	Organismo Financiado	Presupuesto			Devengado				Balance Disponible	% Balance Disponible
	Partidas no Asig. a Prog.	Programa	Proyecto	Actividad/Obra			Tipo	Objeto	Cuenta	Subcuenta	Auxiliar						Original	Modificaciones	Vigente	Acumulado Anterior	Trimestre	A la Fecha	% Devengado a la Fecha		
1	2	3	4	5	6	7	8	9	10	11	12	13	14	15	16	17	18	19 = 17 +/- 18	20	21	22 = 20 + 21	23 = 22 ÷ 19	24 = 19 - 22	25 = 24 ÷ 19	
1.1		17	00	0001		2	1	2	2	03	Pago de horas extraordinarias	4102	20	1955	100	900,000.00	0.00	900,000.00	0.00	114,452.27	114,452.27	12.72	785,547.73	87.28	
1.1		17	00	0001		2	1	2	2	06	Incentivo por Rendimiento Individual	4102	20	1955	100	360,000.00	0.00	360,000.00	0.00	18,500.00	18,500.00	5.14	341,500.00	94.86	
1.1		17	00	0001		2	1	5			<b>CONTRIBUCIONES A LA SEGURIDAD SOCIAL</b>					<b>2,636,888.00</b>	<b>0.00</b>	<b>2,636,888.00</b>	<b>0.00</b>	<b>672,954.28</b>	<b>672,954.28</b>	<b>25.52</b>	<b>1,963,933.72</b>	<b>74.48</b>	
1.1		17	00	0001		2	1	5	1		Contribuciones al seguro de salud					<b>1,214,785.00</b>	<b>0.00</b>	<b>1,214,785.00</b>	<b>0.00</b>	<b>303,731.88</b>	<b>303,731.88</b>	<b>25.00</b>	<b>911,053.12</b>	<b>75.00</b>	
1.1		17	00	0001		2	1	5	1	01	Contribuciones al seguro de salud	4102	20	1955	100	1,214,785.00	0.00	1,214,785.00	0.00	303,731.88	303,731.88	25.00	911,053.12	75.00	
1.1		17	00	0001		2	1	5	2		Contribuciones al seguro de pensiones					<b>1,216,498.00</b>	<b>0.00</b>	<b>1,216,498.00</b>	<b>0.00</b>	<b>317,815.06</b>	<b>317,815.06</b>	<b>26.13</b>	<b>898,682.94</b>	<b>73.87</b>	
1.1		17	00	0001		2	1	5	2	01	Contribuciones al seguro de pensiones	4102	20	1955	100	1,216,498.00	0.00	1,216,498.00	0.00	317,815.06	317,815.06	26.13	898,682.94	73.87	
1.1		17	00	0001		2	1	5	3		Contribuciones al seguro de riesgo laboral					<b>205,605.00</b>	<b>0.00</b>	<b>205,605.00</b>	<b>0.00</b>	<b>51,407.34</b>	<b>51,407.34</b>	<b>25.00</b>	<b>154,197.66</b>	<b>75.00</b>	
1.1		17	00	0001		2	1	5	3	01	Contribuciones al seguro de riesgo laboral	4102	20	1955	100	205,605.00	0.00	205,605.00	0.00	51,407.34	51,407.34	25.00	154,197.66	75.00	
1.1		17	00	0001		2	2				<b>CONTRATACIÓN DE SERVICIOS</b>					<b>50,000.00</b>	<b>0.00</b>	<b>50,000.00</b>	<b>0.00</b>	<b>0.00</b>	<b>0.00</b>	<b>0.00</b>	<b>50,000.00</b>	<b>100.00</b>	
1.1		17	00	0001		2	2	3			<b>VIÁTICOS</b>					<b>50,000.00</b>	<b>0.00</b>	<b>50,000.00</b>	<b>0.00</b>	<b>0.00</b>	<b>0.00</b>	<b>0.00</b>	<b>50,000.00</b>	<b>100.00</b>	
1.1		17	00	0001		2	2	3	1	01	Viáticos dentro del país	2101	30	9995	102	50,000.00	0.00	50,000.00	0.00	0.00	0.00	0.00	50,000.00	100.00	
1.1		17	00	0002							Regulación y uso de los espacios públicos y movilidad urbana					<b>0.00</b>	<b>300,000.00</b>	<b>300,000.00</b>	<b>0.00</b>	<b>0.00</b>	<b>0.00</b>	<b>0.00</b>	<b>300,000.00</b>	<b>100.00</b>	
1.1		17	00	0002		2	1				<b>REMUNERACIONES Y CONTRIBUCIONES</b>					<b>0.00</b>	<b>300,000.00</b>	<b>300,000.00</b>	<b>0.00</b>	<b>0.00</b>	<b>0.00</b>	<b>0.00</b>	<b>300,000.00</b>	<b>100.00</b>	
1.1		17	00	0002		2	1	2			<b>SOBRESUELDOS</b>					<b>0.00</b>	<b>300,000.00</b>	<b>300,000.00</b>	<b>0.00</b>	<b>0.00</b>	<b>0.00</b>	<b>0.00</b>	<b>300,000.00</b>	<b>100.00</b>	
1.1		17	00	0002		2	1	2	2	03	Pago de horas extraordinarias	1102	10	100	100	0.00	300,000.00	300,000.00	0.00	0.00	0.00	0.00	300,000.00	100.00	
1.1		17	00	0003							Gestión de conservación y control del medio ambiente					<b>2,154,534.00</b>	<b>0.00</b>	<b>2,154,534.00</b>	<b>0.00</b>	<b>510,003.45</b>	<b>510,003.45</b>	<b>23.67</b>	<b>1,644,530.55</b>	<b>76.33</b>	
1.1		17	00	0003		2	1				<b>REMUNERACIONES Y CONTRIBUCIONES</b>					<b>2,104,534.00</b>	<b>0.00</b>	<b>2,104,534.00</b>	<b>0.00</b>	<b>510,003.45</b>	<b>510,003.45</b>	<b>24.23</b>	<b>1,594,530.55</b>	<b>75.77</b>	
1.1		17	00	0003		2	1	1			<b>REMUNERACIONES</b>					<b>1,842,750.00</b>	<b>0.00</b>	<b>1,842,750.00</b>	<b>0.00</b>	<b>433,150.00</b>	<b>433,150.00</b>	<b>23.51</b>	<b>1,409,600.00</b>	<b>76.49</b>	

**MINISTERIO DE HACIENDA**  
**DIRECCION GENERAL DE PRESUPUESTO**  
**EJECUCIÓN TRIMESTRAL DE LOS GASTOS Y APLICACIONES FINANCIERAS POR DESTINO DE FONDOS Y ESTRUCTURA PROGRAMATICA**  
**CORRESPONDIENTE AL PRIMER TRIMESTRE DEL AÑO 2026**

Código del Capítulo: **7044**

Denominación: **Ayuntamiento Municipal de Salvaleon de Hiquey**

Destino de Fondos	Estructura Programática					SNIP	Clasificador del Gasto					Función	Fuente Financiamiento	Fuente Especifica	Organismo Financador	Presupuesto			Devengado				Balance Disponible	% Balance Disponible
	Partidas no Asig. a Prog.	Programa	Proyecto	Actividad/Obra			Tipo	Objeto	Cuenta	Subcuenta	Auxiliar					Denominación del Gasto	Original	Modificaciones	Vigente	Acumulado Anterior	Trimestre	A la Fecha		
1	2	3	4	5	6	7	8	9	10	11	12	13	14	15	16	17	18	19 = 17 +/- 18	20	21	22 = 20 + 21	23 = 22 ÷ 19	24 = 19 - 22	25 = 24 ÷ 19
1.1		17	00	0003		2	1	1	1	01	Sueldos fijos	3299	20	1955	100	1,701,000.00	0.00	1,701,000.00	0.00	433,150.00	433,150.00	25.46	1,267,850.00	74.54
1.1		17	00	0003		2	1	1	4	01	Sueldo Anual No. 13	3299	30	9995	102	141,750.00	0.00	141,750.00	0.00	0.00	0.00	0.00	141,750.00	100.00
1.1		17	00	0003		2	1	5			<b>CONTRIBUCIONES A LA SEGURIDAD SOCIAL</b>					<b>261,784.00</b>	<b>0.00</b>	<b>261,784.00</b>	<b>0.00</b>	<b>76,853.45</b>	<b>76,853.45</b>	<b>29.36</b>	<b>184,930.55</b>	<b>70.64</b>
1.1		17	00	0003		2	1	5	1	01	Contribuciones al seguro de salud	3299	20	1955	100	120,601.00	0.00	120,601.00	0.00	40,150.24	40,150.24	33.29	80,450.76	66.71
1.1		17	00	0003		2	1	5	2	01	Contribuciones al seguro de pensiones	3299	20	1955	100	120,771.00	0.00	120,771.00	0.00	31,600.21	31,600.21	26.17	89,170.79	73.83
1.1		17	00	0003		2	1	5	3	01	Contribuciones al seguro de riesgo laboral	3299	20	1955	100	20,412.00	0.00	20,412.00	0.00	5,103.00	5,103.00	25.00	15,309.00	75.00
1.1		17	00	0003		2	2				<b>CONTRATACIÓN DE SERVICIOS</b>					<b>50,000.00</b>	<b>0.00</b>	<b>50,000.00</b>	<b>0.00</b>	<b>0.00</b>	<b>0.00</b>	<b>0.00</b>	<b>50,000.00</b>	<b>100.00</b>
1.1		17	00	0003		2	2	3			<b>VIÁTICOS</b>					<b>50,000.00</b>	<b>0.00</b>	<b>50,000.00</b>	<b>0.00</b>	<b>0.00</b>	<b>0.00</b>	<b>0.00</b>	<b>50,000.00</b>	<b>100.00</b>
1.1		17	00	0003		2	2	3	1	01	Viáticos dentro del país	3299	30	9996	102	50,000.00	0.00	50,000.00	0.00	0.00	0.00	0.00	50,000.00	100.00
1.1		17	00	0005							<b>Seguridad y vigilancia de los espacios públicos</b>					<b>25,339,118.00</b>	<b>1,500,000.00</b>	<b>26,839,118.00</b>	<b>0.00</b>	<b>6,079,325.24</b>	<b>6,079,325.24</b>	<b>22.65</b>	<b>20,759,792.76</b>	<b>77.35</b>
1.1		17	00	0005		2	1				<b>REMUNERACIONES Y CONTRIBUCIONES</b>					<b>25,339,118.00</b>	<b>1,500,000.00</b>	<b>26,839,118.00</b>	<b>0.00</b>	<b>6,079,325.24</b>	<b>6,079,325.24</b>	<b>22.65</b>	<b>20,759,792.76</b>	<b>77.35</b>
1.1		17	00	0005		2	1	1			<b>REMUNERACIONES</b>					<b>20,716,150.00</b>	<b>0.00</b>	<b>20,716,150.00</b>	<b>0.00</b>	<b>4,752,989.73</b>	<b>4,752,989.73</b>	<b>22.94</b>	<b>15,963,160.27</b>	<b>77.06</b>
1.1		17	00	0005		2	1	1	1	01	Sueldos fijos	1401	20	1955	100	19,122,600.00	0.00	19,122,600.00	0.00	4,752,989.73	4,752,989.73	24.86	14,369,610.27	75.14
1.1		17	00	0005		2	1	1	4	01	Sueldo Anual No. 13	1401	20	1955	100	1,593,550.00	0.00	1,593,550.00	0.00	0.00	0.00	0.00	1,593,550.00	100.00
1.1		17	00	0005		2	1	2			<b>SOBRESUELDOS</b>					<b>1,680,000.00</b>	<b>1,500,000.00</b>	<b>3,180,000.00</b>	<b>0.00</b>	<b>408,606.90</b>	<b>408,606.90</b>	<b>12.85</b>	<b>2,771,393.10</b>	<b>87.15</b>
1.1		17	00	0005		2	1	2	2		Compensación					<b>1,680,000.00</b>	<b>1,500,000.00</b>	<b>3,180,000.00</b>	<b>0.00</b>	<b>408,606.90</b>	<b>408,606.90</b>	<b>12.85</b>	<b>2,771,393.10</b>	<b>87.15</b>
1.1		17	00	0005		2	1	2	2	03	Pago de horas extraordinarias	1401	10	100	100	0.00	1,500,000.00	1,500,000.00	0.00	0.00	0.00	0.00	1,500,000.00	100.00
1.1		17	00	0005		2	1	2	2	03	Pago de horas extraordinarias	1401	30	9995	102	1,500,000.00	0.00	1,500,000.00	0.00	378,606.90	378,606.90	25.24	1,121,393.10	74.76
1.1		17	00	0005		2	1	2	2	06	Incentivo por Rendimiento Individual	1401	30	9996	102	180,000.00	0.00	180,000.00	0.00	30,000.00	30,000.00	16.67	150,000.00	83.33
1.1		17	00	0005		2	1	5			<b>CONTRIBUCIONES A LA SEGURIDAD SOCIAL</b>					<b>2,942,968.00</b>	<b>0.00</b>	<b>2,942,968.00</b>	<b>0.00</b>	<b>917,728.61</b>	<b>917,728.61</b>	<b>31.18</b>	<b>2,025,239.39</b>	<b>68.82</b>

**MINISTERIO DE HACIENDA**  
**DIRECCION GENERAL DE PRESUPUESTO**  
**EJECUCIÓN TRIMESTRAL DE LOS GASTOS Y APLICACIONES FINANCIERAS POR DESTINO DE FONDOS Y ESTRUCTURA PROGRAMATICA**  
**CORRESPONDIENTE AL PRIMER TRIMESTRE DEL AÑO 2026**

Código del Capítulo: **7044**

Denominación: **Ayuntamiento Municipal de Salvaleon de Higuey**

Destino de Fondos	Estructura Programática					SNIP	Clasificador del Gasto					Función	Fuente Financiamiento	Fuente Especifica	Organismo Financiador	Presupuesto			Devengado				Balance Disponible	% Balance Disponible
	Partidas no Asig. a Prog.	Programa	Proyecto	Actividad/Obra			Tipo	Objeto	Cuenta	Subcuenta	Auxiliar					Denominación del Gasto	Original	Modificaciones	Vigente	Acumulado Anterior	Trimestre	A la Fecha		
1	2	3	4	5	6	7	8	9	10	11	12	13	14	15	16	17	18	19 = 17 +/- 18	20	21	22 = 20 + 21	23 = 22 ÷ 19	24 = 19 - 22	25 = 24 ÷ 19
1.1		17	00	0005		2	1	5	1	01	Contribuciones al seguro de salud	1401	20	1955	100	1,355,792.00	0.00	1,355,792.00	0.00	420,299.36	420,299.36	31.00	935,492.64	69.00
1.1		17	00	0005		2	1	5	2	01	Contribuciones al seguro de pensiones	1401	20	1955	100	1,357,705.00	0.00	1,357,705.00	0.00	420,771.25	420,771.25	30.99	936,933.75	69.01
1.1		17	00	0005		2	1	5	3	01	Contribuciones al seguro de riesgo laboral	1401	20	1955	100	229,471.00	0.00	229,471.00	0.00	76,658.00	76,658.00	33.41	152,813.00	66.59
1.1	98										<b>Administración de contribuciones especiales</b>					<b>2,922,000.00</b>	<b>0.00</b>	<b>2,922,000.00</b>	<b>0.00</b>	<b>464,000.00</b>	<b>464,000.00</b>	<b>15.88</b>	<b>2,458,000.00</b>	<b>84.12</b>
1.1	98					2	4				<b>TRANSFERENCIAS CORRIENTES</b>					<b>2,922,000.00</b>	<b>0.00</b>	<b>2,922,000.00</b>	<b>0.00</b>	<b>464,000.00</b>	<b>464,000.00</b>	<b>15.88</b>	<b>2,458,000.00</b>	<b>84.12</b>
1.1	98					2	4	1			<b>TRANSFERENCIAS CORRIENTES AL SECTOR PRIVADO</b>					<b>2,922,000.00</b>	<b>0.00</b>	<b>2,922,000.00</b>	<b>0.00</b>	<b>464,000.00</b>	<b>464,000.00</b>	<b>15.88</b>	<b>2,458,000.00</b>	<b>84.12</b>
1.1	98					2	4	1	1	01	Pensiones	4501	20	1955	100	2,922,000.00	0.00	2,922,000.00	0.00	464,000.00	464,000.00	15.88	2,458,000.00	84.12

**MINISTERIO DE HACIENDA**  
**DIRECCION GENERAL DE PRESUPUESTO**  
**EJECUCIÓN TRIMESTRAL DE LOS GASTOS Y APLICACIONES FINANCIERAS POR DESTINO DE FONDOS Y ESTRUCTURA PROGRAMATICA**  
**CORRESPONDIENTE AL PRIMER TRIMESTRE DEL AÑO 2026**

Código del Capítulo: **7044**

Denominación: **Ayuntamiento Municipal de Salvaleon de Hiquey**

Destino de Fondos	Estructura Programática					SNIP	Clasificador del Gasto					Función	Fuente Financiamiento	Fuente Especifica	Organismo Financador	Presupuesto			Devengado				Balance Disponible	% Balance Disponible
	Partidas no Asig. a Prog.	Programa	Proyecto	Actividad/ Obra			Tipo	Objeto	Cuenta	Subcuenta	Auxiliar					Denominación del Gasto	Original	Modificaciones	Vigente	Acumulado Anterior	Trimestre	A la Fecha		
1	2	3	4	5	6	7	8	9	10	11	12	13	14	15	16	17	18	19 = 17 +/- 18	20	21	22 = 20 + 21	23 = 22 ÷ 19	24 = 19 - 22	25 = 24 ÷ 19
1.2											<b>Servicios Municipales</b>					<b>309,915,429.00</b>	<b>108,750,000.00</b>	<b>418,665,429.00</b>	<b>0.00</b>	<b>59,793,927.41</b>	<b>59,793,927.41</b>	<b>14.28</b>	<b>358,871,501.59</b>	<b>85.72</b>
1.2						<b>2</b>					<b>CLASIFICADOR DEL GASTO</b>					<b>309,915,429.00</b>	<b>108,750,000.00</b>	<b>418,665,429.00</b>	<b>0.00</b>	<b>59,793,927.41</b>	<b>59,793,927.41</b>	<b>14.28</b>	<b>358,871,501.59</b>	<b>85.72</b>
1.2		01									Actividades Centrales					<b>48,925,000.00</b>	<b>24,250,000.00</b>	<b>73,175,000.00</b>	<b>0.00</b>	<b>6,385,668.12</b>	<b>6,385,668.12</b>	<b>8.73</b>	<b>66,789,331.88</b>	<b>91.27</b>
1.2		01	00	0001							Dirección y coordinación					<b>675,000.00</b>	<b>24,250,000.00</b>	<b>24,925,000.00</b>	<b>0.00</b>	<b>418,496.03</b>	<b>418,496.03</b>	<b>1.68</b>	<b>24,506,503.97</b>	<b>98.32</b>
1.2		01	00	0001		2	2				CONTRATACIÓN DE SERVICIOS					<b>675,000.00</b>	<b>19,750,000.00</b>	<b>20,425,000.00</b>	<b>0.00</b>	<b>42,961.03</b>	<b>42,961.03</b>	<b>0.21</b>	<b>20,382,038.97</b>	<b>99.79</b>
1.2		01	00	0001		2	2	1			SERVICIOS BASICOS					<b>0.00</b>	<b>2,250,000.00</b>	<b>2,250,000.00</b>	<b>0.00</b>	<b>0.00</b>	<b>0.00</b>	<b>0.00</b>	<b>2,250,000.00</b>	<b>100.00</b>
1.2		01	00	0001		2	2	1	1	01	Radiocomunicación	1102	10	100	100	0.00	750,000.00	750,000.00	0.00	0.00	0.00	0.00	750,000.00	100.00
1.2		01	00	0001		2	2	1	3	01	Teléfono local	1102	10	100	100	0.00	1,500,000.00	1,500,000.00	0.00	0.00	0.00	0.00	1,500,000.00	100.00
1.2		01	00	0001		2	2	2			<b>PUBLICIDAD IMPRESIÓN Y ENCUADERNACION</b>					<b>0.00</b>	<b>1,000,000.00</b>	<b>1,000,000.00</b>	<b>0.00</b>	<b>0.00</b>	<b>0.00</b>	<b>0.00</b>	<b>1,000,000.00</b>	<b>100.00</b>
1.2		01	00	0001		2	2	2	1	01	Publicidad y propaganda	1102	10	100	100	0.00	1,000,000.00	1,000,000.00	0.00	0.00	0.00	0.00	1,000,000.00	100.00
1.2		01	00	0001		2	2	4			<b>TRANSPORTE Y ALMACENAJE</b>					<b>250,000.00</b>	<b>0.00</b>	<b>250,000.00</b>	<b>0.00</b>	<b>1,650.00</b>	<b>1,650.00</b>	<b>0.66</b>	<b>248,350.00</b>	<b>99.34</b>
1.2		01	00	0001		2	2	4	1		Pasajes y gastos de transporte					<b>250,000.00</b>	<b>0.00</b>	<b>250,000.00</b>	<b>0.00</b>	<b>1,650.00</b>	<b>1,650.00</b>	<b>0.66</b>	<b>248,350.00</b>	<b>99.34</b>
1.2		01	00	0001		2	2	4	1	01	Pasajes y gastos de transporte	1102	20	1955	100	50,000.00	0.00	50,000.00	0.00	1,650.00	1,650.00	3.30	48,350.00	96.70
1.2		01	00	0001		2	2	4	1	01	Pasajes y gastos de transporte	1102	30	9995	102	200,000.00	0.00	200,000.00	0.00	0.00	0.00	0.00	200,000.00	100.00
1.2		01	00	0001		2	2	5			<b>ALQUILERES Y RENTAS</b>					<b>0.00</b>	<b>1,000,000.00</b>	<b>1,000,000.00</b>	<b>0.00</b>	<b>0.00</b>	<b>0.00</b>	<b>0.00</b>	<b>1,000,000.00</b>	<b>100.00</b>
1.2		01	00	0001		2	2	5	1	02	Hospedaje	1102	10	100	100	0.00	1,000,000.00	1,000,000.00	0.00	0.00	0.00	0.00	1,000,000.00	100.00
1.2		01	00	0001		2	2	7			<b>SERVICIOS DE CONSERVACION, REPARACIONES MENORES E INSTALACIONES TEMPORALES</b>					<b>425,000.00</b>	<b>0.00</b>	<b>425,000.00</b>	<b>0.00</b>	<b>1,311.03</b>	<b>1,311.03</b>	<b>0.31</b>	<b>423,688.97</b>	<b>99.69</b>
1.2		01	00	0001		2	2	7	2	01	Mantenimiento y reparacion de mobiliario y equipos de oficina	1102	30	9995	102	425,000.00	0.00	425,000.00	0.00	1,311.03	1,311.03	0.31	423,688.97	99.69
1.2		01	00	0001		2	2	8			<b>OTROS SERVICIOS NO INCLUIDOS EN CONCEPTOS ANTERIORES</b>					<b>0.00</b>	<b>15,500,000.00</b>	<b>15,500,000.00</b>	<b>0.00</b>	<b>40,000.00</b>	<b>40,000.00</b>	<b>0.26</b>	<b>15,460,000.00</b>	<b>99.74</b>

**MINISTERIO DE HACIENDA**  
**DIRECCION GENERAL DE PRESUPUESTO**  
**EJECUCIÓN TRIMESTRAL DE LOS GASTOS Y APLICACIONES FINANCIERAS POR DESTINO DE FONDOS Y ESTRUCTURA PROGRAMATICA**  
**CORRESPONDIENTE AL PRIMER TRIMESTRE DEL AÑO 2026**

Código del Capítulo: **7044**

Denominación: **Ayuntamiento Municipal de Salvaleon de Hiquey**

Destino de Fondos	Estructura Programática					SNIP	Clasificador del Gasto					Función	Fuente Financiamiento	Fuente Especifica	Organismo Financador	Presupuesto			Devengado				Balance Disponible	% Balance Disponible
	Partidas no Asig. a Prog.	Programa	Proyecto	Actividad/Obra			Tipo	Objeto	Cuenta	Subcuenta	Auxiliar					Denominación del Gasto	Original	Modificaciones	Vigente	Acumulado Anterior	Trimestre	A la Fecha		
1	2	3	4	5	6	7	8	9	10	11	12	13	14	15	16	17	18	19 = 17 +/- 18	20	21	22 = 20 + 21	23 = 22 ÷ 19	24 = 19 - 22	25 = 24 ÷ 19
1.2		01	00	0001		2	2	8	6	01	Eventos generales	1102	10	100	100	0.00	15,000,000.00	15,000,000.00	0.00	0.00	0.00	0.00	15,000,000.00	100.00
1.2		01	00	0001		2	2	8	7	06	Otros servicios técnicos profesionales	1102	10	100	100	0.00	500,000.00	500,000.00	0.00	40,000.00	40,000.00	8.00	460,000.00	92.00
1.2		01	00	0001		2	3				<b>MATERIALES Y SUMINISTROS</b>					<b>0.00</b>	<b>4,500,000.00</b>	<b>4,500,000.00</b>	<b>0.00</b>	<b>375,535.00</b>	<b>375,535.00</b>	<b>8.35</b>	<b>4,124,465.00</b>	<b>91.65</b>
1.2		01	00	0001		2	3	1			<b>ALIMENTOS Y PRODUCTOS AGROFORESTALES</b>					<b>0.00</b>	<b>2,500,000.00</b>	<b>2,500,000.00</b>	<b>0.00</b>	<b>375,535.00</b>	<b>375,535.00</b>	<b>15.02</b>	<b>2,124,465.00</b>	<b>84.98</b>
1.2		01	00	0001		2	3	1	1	01	Alimentos y bebidas para personas	1102	10	100	100	0.00	2,500,000.00	2,500,000.00	0.00	375,535.00	375,535.00	15.02	2,124,465.00	84.98
1.2		01	00	0001		2	3	2			<b>TEXTILES Y VESTUARIOS</b>					<b>0.00</b>	<b>2,000,000.00</b>	<b>2,000,000.00</b>	<b>0.00</b>	<b>0.00</b>	<b>0.00</b>	<b>0.00</b>	<b>2,000,000.00</b>	<b>100.00</b>
1.2		01	00	0001		2	3	2	3	01	Prendas y accesorios de vestir	1102	10	100	100	0.00	2,000,000.00	2,000,000.00	0.00	0.00	0.00	0.00	2,000,000.00	100.00
1.2		01	00	0002							<b>Gestión administrativa y financiera</b>					<b>48,250,000.00</b>	<b>0.00</b>	<b>48,250,000.00</b>	<b>0.00</b>	<b>5,967,172.09</b>	<b>5,967,172.09</b>	<b>12.37</b>	<b>42,282,827.91</b>	<b>87.63</b>
1.2		01	00	0002		2	2				<b>CONTRATACIÓN DE SERVICIOS</b>					<b>40,550,000.00</b>	<b>0.00</b>	<b>40,550,000.00</b>	<b>0.00</b>	<b>5,372,586.50</b>	<b>5,372,586.50</b>	<b>13.25</b>	<b>35,177,413.50</b>	<b>86.75</b>
1.2		01	00	0002		2	2	1			<b>SERVICIOS BASICOS</b>					<b>11,050,000.00</b>	<b>0.00</b>	<b>11,050,000.00</b>	<b>0.00</b>	<b>1,402,870.22</b>	<b>1,402,870.22</b>	<b>12.70</b>	<b>9,647,129.78</b>	<b>87.30</b>
1.2		01	00	0002		2	2	1	1	01	Radiocomunicación	1102	20	1955	100	2,700,000.00	0.00	2,700,000.00	0.00	330,400.00	330,400.00	12.24	2,369,600.00	87.76
1.2		01	00	0002		2	2	1	3		Teléfono local					<b>7,000,000.00</b>	<b>0.00</b>	<b>7,000,000.00</b>	<b>0.00</b>	<b>1,072,470.22</b>	<b>1,072,470.22</b>	<b>15.32</b>	<b>5,927,529.78</b>	<b>84.68</b>
1.2		01	00	0002		2	2	1	3	01	Teléfono local	1102	30	9995	102	2,607,267.50	0.00	2,607,267.50	0.00	233,183.16	233,183.16	8.94	2,374,084.34	91.06
1.2		01	00	0002		2	2	1	3	01	Teléfono local	1102	30	9996	102	4,080,814.00	0.00	4,080,814.00	0.00	839,287.06	839,287.06	20.57	3,241,526.94	79.43
1.2		01	00	0002		2	2	1	3	01	Teléfono local	1102	30	9998	102	311,918.50	0.00	311,918.50	0.00	0.00	0.00	0.00	311,918.50	100.00
1.2		01	00	0002		2	2	1	5	01	Servicio de internet y televisión por cable	1102	20	1955	100	1,200,000.00	0.00	1,200,000.00	0.00	0.00	0.00	0.00	1,200,000.00	100.00
1.2		01	00	0002		2	2	1	7	01	Agua	1102	20	1955	100	150,000.00	0.00	150,000.00	0.00	0.00	0.00	0.00	150,000.00	100.00
1.2		01	00	0002		2	2	2			<b>PUBLICIDAD IMPRESIÓN Y ENCUADERNACION</b>					<b>10,000,000.00</b>	<b>0.00</b>	<b>10,000,000.00</b>	<b>0.00</b>	<b>1,435,029.22</b>	<b>1,435,029.22</b>	<b>14.35</b>	<b>8,564,970.78</b>	<b>85.65</b>
1.2		01	00	0002		2	2	2	1	01	Publicidad y propaganda	1102	30	9996	102	6,000,000.00	0.00	6,000,000.00	0.00	1,300,180.00	1,300,180.00	21.67	4,699,820.00	78.33
1.2		01	00	0002		2	2	2	2	01	Impresión, encuadernación y rotulación	1102	30	9996	102	4,000,000.00	0.00	4,000,000.00	0.00	134,849.22	134,849.22	3.37	3,865,150.78	96.63
1.2		01	00	0002		2	2	5			<b>ALQUILERES Y RENTAS</b>					<b>1,200,000.00</b>	<b>0.00</b>	<b>1,200,000.00</b>	<b>0.00</b>	<b>1,100,000.00</b>	<b>1,100,000.00</b>	<b>91.67</b>	<b>100,000.00</b>	<b>8.33</b>

**MINISTERIO DE HACIENDA**  
**DIRECCION GENERAL DE PRESUPUESTO**  
**EJECUCIÓN TRIMESTRAL DE LOS GASTOS Y APLICACIONES FINANCIERAS POR DESTINO DE FONDOS Y ESTRUCTURA PROGRAMATICA**  
**CORRESPONDIENTE AL PRIMER TRIMESTRE DEL AÑO 2026**

Código del Capítulo: **7044**

Denominación: **Ayuntamiento Municipal de Salvaleon de Hiquey**

Destino de Fondos	Estructura Programática					SNIP	Clasificador del Gasto					Función	Fuente Financiamiento	Fuente Especifica	Organismo Financador	Presupuesto			Devengado				Balance Disponible	% Balance Disponible
	Partidas no Asig. a Prog.	Programa	Proyecto	Actividad/Obra			Tipo	Objeto	Cuenta	Subcuenta	Auxiliar					Denominación del Gasto	Original	Modificaciones	Vigente	Acumulado Anterior	Trimestre	A la Fecha		
1	2	3	4	5	6	7	8	9	10	11	12	13	14	15	16	17	18	19 = 17 +/- 18	20	21	22 = 20 + 21	23 = 22 ÷ 19	24 = 19 - 22	25 = 24 ÷ 19
1.2		01	00	0002		2	2	5	1	01	Alquileres y rentas de edificaciones y locales	1102	30	9995	102	1,200,000.00	0.00	1,200,000.00	0.00	1,100,000.00	1,100,000.00	91.67	100,000.00	8.33
1.2		01	00	0002		2	2	7			<b>SERVICIOS DE CONSERVACION, REPARACIONES MENORES E INSTALACIONES TEMPORALES</b>					<b>300,000.00</b>	<b>0.00</b>	<b>300,000.00</b>	<b>0.00</b>	<b>1,475.00</b>	<b>1,475.00</b>	<b>0.49</b>	<b>298,525.00</b>	<b>99.51</b>
1.2		01	00	0002		2	2	7	2	02	Mantenimiento y reparacion de equipo tecnologia e informacion	1102	30	9996	102	300,000.00	0.00	300,000.00	0.00	1,475.00	1,475.00	0.49	298,525.00	99.51
1.2		01	00	0002		2	2	8			<b>OTROS SERVICIOS NO INCLUIDOS EN CONCEPTOS ANTERIORES</b>					<b>18,000,000.00</b>	<b>0.00</b>	<b>18,000,000.00</b>	<b>0.00</b>	<b>1,433,212.06</b>	<b>1,433,212.06</b>	<b>7.96</b>	<b>16,566,787.94</b>	<b>92.04</b>
1.2		01	00	0002		2	2	8	1	01	Gastos judiciales	1102	30	9996	102	500,000.00	0.00	500,000.00	0.00	0.00	0.00	0.00	500,000.00	100.00
1.2		01	00	0002		2	2	8	2	01	Comisiones y gastos bancarios	1102	30	9995	102	2,000,000.00	0.00	2,000,000.00	0.00	178,781.42	178,781.42	8.94	1,821,218.58	91.06
1.2		01	00	0002		2	2	8	6	01	Eventos generales	1102	30	9996	102	15,000,000.00	0.00	15,000,000.00	0.00	1,214,430.64	1,214,430.64	8.10	13,785,569.36	91.90
1.2		01	00	0002		2	2	8	7	05	Servicios de informática y sistemas computarizados	1102	30	9998	102	500,000.00	0.00	500,000.00	0.00	40,000.00	40,000.00	8.00	460,000.00	92.00
1.2		01	00	0002		2	3				<b>MATERIALES Y SUMINISTROS</b>					<b>7,700,000.00</b>	<b>0.00</b>	<b>7,700,000.00</b>	<b>0.00</b>	<b>594,585.59</b>	<b>594,585.59</b>	<b>7.72</b>	<b>7,105,414.41</b>	<b>92.28</b>
1.2		01	00	0002		2	3	1			<b>ALIMENTOS Y PRODUCTOS AGROFORESTALES</b>					<b>3,000,000.00</b>	<b>0.00</b>	<b>3,000,000.00</b>	<b>0.00</b>	<b>548,871.37</b>	<b>548,871.37</b>	<b>18.30</b>	<b>2,451,128.63</b>	<b>81.70</b>
1.2		01	00	0002		2	3	1	1	01	Alimentos y bebidas para personas	1102	30	9996	102	3,000,000.00	0.00	3,000,000.00	0.00	548,871.37	548,871.37	18.30	2,451,128.63	81.70
1.2		01	00	0002		2	3	7			<b>COMBUSTIBLES, LUBRICANTES, PRODUCTOS QUIMICOS Y CONEXOS</b>					<b>100,000.00</b>	<b>0.00</b>	<b>100,000.00</b>	<b>0.00</b>	<b>9,622.00</b>	<b>9,622.00</b>	<b>9.62</b>	<b>90,378.00</b>	<b>90.38</b>
1.2		01	00	0002		2	3	7	1	04	Gas GLP	1102	30	9998	102	100,000.00	0.00	100,000.00	0.00	9,622.00	9,622.00	9.62	90,378.00	90.38
1.2		01	00	0002		2	3	9			<b>PRODUCTOS Y UTILES VARIOS</b>					<b>4,600,000.00</b>	<b>0.00</b>	<b>4,600,000.00</b>	<b>0.00</b>	<b>36,092.22</b>	<b>36,092.22</b>	<b>0.78</b>	<b>4,563,907.78</b>	<b>99.22</b>
1.2		01	00	0002		2	3	9	1	01	Material para limpieza	1102	30	9996	102	1,200,000.00	0.00	1,200,000.00	0.00	1,241.00	1,241.00	0.10	1,198,759.00	99.90
1.2		01	00	0002		2	3	9	2	01	Útiles de escritorio, oficina e informática	1102	30	9995	102	3,000,000.00	0.00	3,000,000.00	0.00	29,361.22	29,361.22	0.98	2,970,638.78	99.02
1.2		01	00	0002		2	3	9	5	01	Útiles de cocina y comedor	1102	30	9998	102	400,000.00	0.00	400,000.00	0.00	5,490.00	5,490.00	1.37	394,510.00	98.63
1.2		12									<b>Fortalecimiento y gestión de los servicios públicos municipales</b>					<b>234,326,429.00</b>	<b>84,500,000.00</b>	<b>318,826,429.00</b>	<b>0.00</b>	<b>48,088,997.26</b>	<b>48,088,997.26</b>	<b>15.08</b>	<b>270,737,431.74</b>	<b>84.92</b>

**MINISTERIO DE HACIENDA**  
**DIRECCION GENERAL DE PRESUPUESTO**  
**EJECUCIÓN TRIMESTRAL DE LOS GASTOS Y APLICACIONES FINANCIERAS POR DESTINO DE FONDOS Y ESTRUCTURA PROGRAMATICA**  
**CORRESPONDIENTE AL PRIMER TRIMESTRE DEL AÑO 2026**

Código del Capítulo: **7044**

Denominación: **Ayuntamiento Municipal de Salvaleon de Hiquey**

Destino de Fondos	Estructura Programática					SNIP	Clasificador del Gasto					Función	Fuente Financiamiento	Fuente Especifica	Organismo Financador	Presupuesto			Devengado				Balance Disponible	% Balance Disponible
	Partidas no Asig. a Prog.	Programa	Proyecto	Actividad/ Obra			Tipo	Objeto	Cuenta	Subcuenta	Auxiliar					Denominación del Gasto	Original	Modificaciones	Vigente	Acumulado Anterior	Trimestre	A la Fecha		
1	2	3	4	5	6	7	8	9	10	11	12	13	14	15	16	17	18	19 = 17 +/- 18	20	21	22 = 20 + 21	23 = 22 ÷ 19	24 = 19 - 22	25 = 24 ÷ 19
1.2		12	00	0001							Gestión integral de los residuos sólidos					76,976,429.00	39,500,000.00	116,476,429.00	0.00	14,128,215.17	14,128,215.17	12.13	102,348,213.83	87.87
1.2		12	00	0001		2	1				REMUNERACIONES Y CONTRIBUCIONES					63,576,429.00	8,300,000.00	71,876,429.00	0.00	14,029,672.67	14,029,672.67	19.52	57,846,756.33	80.48
1.2		12	00	0001		2	1	1			REMUNERACIONES					49,988,575.00	2,400,000.00	52,388,575.00	0.00	11,543,930.84	11,543,930.84	22.04	40,844,644.16	77.96
1.2		12	00	0001		2	1	1	1	01	Sueldos fijos	3202	20	1955	100	22,143,300.00	0.00	22,143,300.00	0.00	5,016,241.04	5,016,241.04	22.65	17,127,058.96	77.35
1.2		12	00	0001		2	1	1	2	09	Personal de carácter eventual	3202	20	1955	100	26,000,000.00	0.00	26,000,000.00	0.00	6,527,689.80	6,527,689.80	25.11	19,472,310.20	74.89
1.2		12	00	0001		2	1	1	4		Sueldo anual no.13					1,845,275.00	2,400,000.00	4,245,275.00	0.00	0.00	0.00	0.00	4,245,275.00	100.00
1.2		12	00	0001		2	1	1	4	01	Sueldo Anual No. 13	3202	10	100	100	0.00	2,400,000.00	2,400,000.00	0.00	0.00	0.00	0.00	2,400,000.00	100.00
1.2		12	00	0001		2	1	1	4	01	Sueldo Anual No. 13	3202	20	1955	100	1,845,275.00	0.00	1,845,275.00	0.00	0.00	0.00	0.00	1,845,275.00	100.00
1.2		12	00	0001		2	1	2			SOBRESUELDOS					10,180,000.00	5,900,000.00	16,080,000.00	0.00	2,485,741.83	2,485,741.83	15.46	13,594,258.17	84.54
1.2		12	00	0001		2	1	2	2		Compensación					10,180,000.00	5,900,000.00	16,080,000.00	0.00	2,485,741.83	2,485,741.83	15.46	13,594,258.17	84.54
1.2		12	00	0001		2	1	2	2	03	Pago de horas extraordinarias	3202	10	100	100	0.00	3,400,000.00	3,400,000.00	0.00	0.00	0.00	0.00	3,400,000.00	100.00
1.2		12	00	0001		2	1	2	2	03	Pago de horas extraordinarias	3202	30	9995	102	10,000,000.00	0.00	10,000,000.00	0.00	2,128,741.83	2,128,741.83	21.29	7,871,258.17	78.71
1.2		12	00	0001		2	1	2	2	06	Incentivo por Rendimiento Individual	3202	10	100	100	0.00	2,000,000.00	2,000,000.00	0.00	23,000.00	23,000.00	1.15	1,977,000.00	98.85
1.2		12	00	0001		2	1	2	2	06	Incentivo por Rendimiento Individual	3202	30	9996	102	180,000.00	500,000.00	680,000.00	0.00	334,000.00	334,000.00	49.12	346,000.00	50.88
1.2		12	00	0001		2	1	5			CONTRIBUCIONES A LA SEGURIDAD SOCIAL					3,407,854.00	0.00	3,407,854.00	0.00	0.00	0.00	0.00	3,407,854.00	100.00
1.2		12	00	0001		2	1	5	1	01	Contribuciones al seguro de salud	3202	20	1955	100	1,569,960.00	0.00	1,569,960.00	0.00	0.00	0.00	0.00	1,569,960.00	100.00
1.2		12	00	0001		2	1	5	2	01	Contribuciones al seguro de pensiones	3202	20	1955	100	1,572,174.00	0.00	1,572,174.00	0.00	0.00	0.00	0.00	1,572,174.00	100.00
1.2		12	00	0001		2	1	5	3	01	Contribuciones al seguro de riesgo laboral	3202	20	1955	100	265,720.00	0.00	265,720.00	0.00	0.00	0.00	0.00	265,720.00	100.00
1.2		12	00	0001		2	2				CONTRATACIÓN DE SERVICIOS					400,000.00	3,000,000.00	3,400,000.00	0.00	0.00	0.00	0.00	3,400,000.00	100.00
1.2		12	00	0001		2	2	3			VIÁTICOS					0.00	200,000.00	200,000.00	0.00	0.00	0.00	0.00	200,000.00	100.00
1.2		12	00	0001		2	2	3	1	01	Viáticos dentro del país	3202	10	100	100	0.00	200,000.00	200,000.00	0.00	0.00	0.00	0.00	200,000.00	100.00

**MINISTERIO DE HACIENDA**  
**DIRECCION GENERAL DE PRESUPUESTO**  
**EJECUCIÓN TRIMESTRAL DE LOS GASTOS Y APLICACIONES FINANCIERAS POR DESTINO DE FONDOS Y ESTRUCTURA PROGRAMATICA**  
**CORRESPONDIENTE AL PRIMER TRIMESTRE DEL AÑO 2026**

Código del Capítulo: **7044**

Denominación: **Ayuntamiento Municipal de Salvaleon de Hiquey**

Destino de Fondos	Estructura Programática					SNIP	Clasificador del Gasto					Función	Fuente Financiamiento	Fuente Especifica	Organismo Financador	Presupuesto			Devengado				Balance Disponible	% Balance Disponible
	Partidas no Asig. a Prog.	Programa	Proyecto	Actividad/Obra			Tipo	Objeto	Cuenta	Subcuenta	Auxiliar					Denominación del Gasto	Original	Modificaciones	Vigente	Acumulado Anterior	Trimestre	A la Fecha		
1	2	3	4	5	6	7	8	9	10	11	12	13	14	15	16	17	18	19 = 17 +/- 18	20	21	22 = 20 + 21	23 = 22 ÷ 19	24 = 19 - 22	25 = 24 ÷ 19
1.2		12	00	0001		2	2	6			<b>SEGUROS</b>					0.00	500,000.00	500,000.00	0.00	0.00	0.00	0.00	500,000.00	100.00
1.2		12	00	0001		2	2	6	2	01	Seguro de bienes muebles	3202	10	100	100	0.00	500,000.00	500,000.00	0.00	0.00	0.00	0.00	500,000.00	100.00
1.2		12	00	0001		2	2	7			<b>SERVICIOS DE CONSERVACION, REPARACIONES MENORES E INSTALACIONES TEMPORALES</b>					0.00	2,300,000.00	2,300,000.00	0.00	0.00	0.00	0.00	2,300,000.00	100.00
1.2		12	00	0001		2	2	7	2	06	Mantenimiento y reparación de equipos de transporte, tracción y elevación	3202	10	100	100	0.00	2,300,000.00	2,300,000.00	0.00	0.00	0.00	0.00	2,300,000.00	100.00
1.2		12	00	0001		2	2	8			<b>OTROS SERVICIOS NO INCLUIDOS EN CONCEPTOS ANTERIORES</b>					400,000.00	0.00	400,000.00	0.00	0.00	0.00	0.00	400,000.00	100.00
1.2		12	00	0001		2	2	8	5	01	Fumigación	3299	30	9996	102	400,000.00	0.00	400,000.00	0.00	0.00	0.00	0.00	400,000.00	100.00
1.2		12	00	0001		2	3				<b>MATERIALES Y SUMINISTROS</b>					13,000,000.00	28,200,000.00	41,200,000.00	0.00	98,542.50	98,542.50	0.24	41,101,457.50	99.76
1.2		12	00	0001		2	3	1			<b>ALIMENTOS Y PRODUCTOS AGROFORESTALES</b>					2,500,000.00	0.00	2,500,000.00	0.00	98,542.50	98,542.50	3.94	2,401,457.50	96.06
1.2		12	00	0001		2	3	1	3	03	Productos Forestales	3299	30	9996	102	2,500,000.00	0.00	2,500,000.00	0.00	98,542.50	98,542.50	3.94	2,401,457.50	96.06
1.2		12	00	0001		2	3	2			<b>TEXTILES Y VESTUARIOS</b>					2,500,000.00	0.00	2,500,000.00	0.00	0.00	0.00	0.00	2,500,000.00	100.00
1.2		12	00	0001		2	3	2	3	01	Prendas y accesorios de vestir	3299	30	9996	102	2,500,000.00	0.00	2,500,000.00	0.00	0.00	0.00	0.00	2,500,000.00	100.00
1.2		12	00	0001		2	3	5			<b>PRODUCTOS DE CUERO, CAUCHO Y PLÁSTICO</b>					0.00	1,500,000.00	1,500,000.00	0.00	0.00	0.00	0.00	1,500,000.00	100.00
1.2		12	00	0001		2	3	5	3	01	Llantas y neumáticos	3202	10	100	100	0.00	1,500,000.00	1,500,000.00	0.00	0.00	0.00	0.00	1,500,000.00	100.00
1.2		12	00	0001		2	3	6			<b>PRODUCTOS DE MINERALES, METALICOS Y NO METALICOS</b>					3,000,000.00	0.00	3,000,000.00	0.00	0.00	0.00	0.00	3,000,000.00	100.00
1.2		12	00	0001		2	3	6	3		Productos metalicos y sus derivados					3,000,000.00	0.00	3,000,000.00	0.00	0.00	0.00	0.00	3,000,000.00	100.00
1.2		12	00	0001		2	3	6	3	04	Herramientas menores	3202	20	1955	100	1,500,000.00	0.00	1,500,000.00	0.00	0.00	0.00	0.00	1,500,000.00	100.00
1.2		12	00	0001		2	3	6	3	04	Herramientas menores	3202	30	9996	102	1,500,000.00	0.00	1,500,000.00	0.00	0.00	0.00	0.00	1,500,000.00	100.00
1.2		12	00	0001		2	3	7			<b>COMBUSTIBLES, LUBRICANTES, PRODUCTOS QUIMICOS Y CONEXOS</b>					0.00	23,200,000.00	23,200,000.00	0.00	0.00	0.00	0.00	23,200,000.00	100.00

**MINISTERIO DE HACIENDA**  
**DIRECCION GENERAL DE PRESUPUESTO**  
**EJECUCIÓN TRIMESTRAL DE LOS GASTOS Y APLICACIONES FINANCIERAS POR DESTINO DE FONDOS Y ESTRUCTURA PROGRAMATICA**  
**CORRESPONDIENTE AL PRIMER TRIMESTRE DEL AÑO 2026**

Código del Capítulo: **7044**

Denominación: **Ayuntamiento Municipal de Salvaleon de Hiquey**

Destino de Fondos	Estructura Programática					SNIP	Clasificador del Gasto					Función	Fuente Financiamiento	Fuente Especifica	Organismo Financador	Presupuesto			Devengado				Balance Disponible	% Balance Disponible
	Partidas no Asig. a Prog.	Programa	Proyecto	Actividad/Obra	Tipo		Objeto	Cuenta	Subcuenta	Auxiliar	Denominación del Gasto					Original	Modificaciones	Vigente	Acumulado Anterior	Trimestre	A la Fecha	% Devengado a la Fecha		
1	2	3	4	5	6	7	8	9	10	11	12	13	14	15	16	17	18	19 = 17 +/- 18	20	21	22 = 20 + 21	23 = 22 ÷ 19	24 = 19 - 22	25 = 24 ÷ 19
1.2		12	00	0001		2	3	7	1		Combustibles y lubricantes					0.00	23,200,000.00	23,200,000.00	0.00	0.00	0.00	0.00	23,200,000.00	100.00
1.2		12	00	0001		2	3	7	1	01	Gasolina	3202	10	100	100	0.00	7,600,000.00	7,600,000.00	0.00	0.00	0.00	0.00	7,600,000.00	100.00
1.2		12	00	0001		2	3	7	1	02	Gasoil	3202	10	100	100	0.00	13,600,000.00	13,600,000.00	0.00	0.00	0.00	0.00	13,600,000.00	100.00
1.2		12	00	0001		2	3	7	1	06	Lubricantes	3202	10	100	100	0.00	2,000,000.00	2,000,000.00	0.00	0.00	0.00	0.00	2,000,000.00	100.00
1.2		12	00	0001		2	3	9			<b>PRODUCTOS Y UTILES VARIOS</b>					<b>5,000,000.00</b>	<b>3,500,000.00</b>	<b>8,500,000.00</b>	<b>0.00</b>	<b>0.00</b>	<b>0.00</b>	<b>0.00</b>	<b>8,500,000.00</b>	<b>100.00</b>
1.2		12	00	0001		2	3	9	1		Materiales de limpieza e higiene					<b>5,000,000.00</b>	<b>1,500,000.00</b>	<b>6,500,000.00</b>	<b>0.00</b>	<b>0.00</b>	<b>0.00</b>	<b>0.00</b>	<b>6,500,000.00</b>	<b>100.00</b>
1.2		12	00	0001		2	3	9	1	01	Material para limpieza	3202	10	100	100	0.00	2,000,000.00	2,000,000.00	0.00	0.00	0.00	0.00	2,000,000.00	100.00
1.2		12	00	0001		2	3	9	1	01	Material para limpieza	3202	30	9996	102	5,000,000.00	-500,000.00	4,500,000.00	0.00	0.00	0.00	0.00	4,500,000.00	100.00
1.2		12	00	0001		2	3	9	8	01	Repuestos	3202	10	100	100	0.00	2,000,000.00	2,000,000.00	0.00	0.00	0.00	0.00	2,000,000.00	100.00
1.2		12	00	0002							<b>Administración y reparación de unidades motorizadas</b>					<b>87,350,000.00</b>	<b>0.00</b>	<b>87,350,000.00</b>	<b>0.00</b>	<b>9,614,597.46</b>	<b>9,614,597.46</b>	<b>11.01</b>	<b>77,735,402.54</b>	<b>88.99</b>
1.2		12	00	0002		2	2				<b>CONTRATACIÓN DE SERVICIOS</b>					<b>11,100,000.00</b>	<b>0.00</b>	<b>11,100,000.00</b>	<b>0.00</b>	<b>860,981.43</b>	<b>860,981.43</b>	<b>7.76</b>	<b>10,239,018.57</b>	<b>92.24</b>
1.2		12	00	0002		2	2	3			<b>VIÁTICOS</b>					<b>100,000.00</b>	<b>0.00</b>	<b>100,000.00</b>	<b>0.00</b>	<b>0.00</b>	<b>0.00</b>	<b>0.00</b>	<b>100,000.00</b>	<b>100.00</b>
1.2		12	00	0002		2	2	3	1	01	Viáticos dentro del país	1102	30	9996	102	100,000.00	0.00	100,000.00	0.00	0.00	0.00	0.00	100,000.00	100.00
1.2		12	00	0002		2	2	6			<b>SEGUROS</b>					<b>3,000,000.00</b>	<b>0.00</b>	<b>3,000,000.00</b>	<b>0.00</b>	<b>311,241.20</b>	<b>311,241.20</b>	<b>10.37</b>	<b>2,688,758.80</b>	<b>89.63</b>
1.2		12	00	0002		2	2	6	2	01	Seguro de bienes muebles	1102	30	9996	102	3,000,000.00	0.00	3,000,000.00	0.00	311,241.20	311,241.20	10.37	2,688,758.80	89.63
1.2		12	00	0002		2	2	7			<b>SERVICIOS DE CONSERVACION, REPARACIONES MENORES E INSTALACIONES TEMPORALES</b>					<b>8,000,000.00</b>	<b>0.00</b>	<b>8,000,000.00</b>	<b>0.00</b>	<b>549,740.23</b>	<b>549,740.23</b>	<b>6.87</b>	<b>7,450,259.77</b>	<b>93.13</b>
1.2		12	00	0002		2	2	7	2		Mantenimiento y reparación de maquinarias y equipos					<b>8,000,000.00</b>	<b>0.00</b>	<b>8,000,000.00</b>	<b>0.00</b>	<b>549,740.23</b>	<b>549,740.23</b>	<b>6.87</b>	<b>7,450,259.77</b>	<b>93.13</b>
1.2		12	00	0002		2	2	7	2	06	Mantenimiento y reparación de equipos de transporte, tracción y elevación	1102	20	1955	100	3,331,205.50	0.00	3,331,205.50	0.00	535,255.00	535,255.00	16.07	2,795,950.50	83.93
1.2		12	00	0002		2	2	7	2	06	Mantenimiento y reparación de equipos de transporte, tracción y elevación	1102	30	9998	102	4,668,794.50	0.00	4,668,794.50	0.00	14,485.23	14,485.23	0.31	4,654,309.27	99.69

**MINISTERIO DE HACIENDA**  
**DIRECCION GENERAL DE PRESUPUESTO**  
**EJECUCIÓN TRIMESTRAL DE LOS GASTOS Y APLICACIONES FINANCIERAS POR DESTINO DE FONDOS Y ESTRUCTURA PROGRAMATICA**  
**CORRESPONDIENTE AL PRIMER TRIMESTRE DEL AÑO 2026**

Código del Capítulo: **7044**

Denominación: **Ayuntamiento Municipal de Salvaleon de Hiquey**

Destino de Fondos	Estructura Programática					SNIP	Clasificador del Gasto					Denominación del Gasto	Función	Fuente Financiamiento	Fuente Especifica	Organismo Financador	Presupuesto			Devengado				Balance Disponible	% Balance Disponible
	Partidas no Asig. a Prog.	Programa	Proyecto	Actividad/Obra			Tipo	Objeto	Cuenta	Subcuenta	Auxiliar						Original	Modificaciones	Vigente	Acumulado Anterior	Trimestre	A la Fecha	% Devengado a la Fecha		
1	2	3	4	5	6	7	8	9	10	11	12	13	14	15	16	17	18	19 = 17 +/- 18	20	21	22 = 20 + 21	23 = 22 ÷ 19	24 = 19 - 22	25 = 24 ÷ 19	
1.2		12	00	0002		2	3				MATERIALES Y SUMINISTROS					76,250,000.00	0.00	76,250,000.00	0.00	8,753,616.03	8,753,616.03	11.48	67,496,383.97	88.52	
1.2		12	00	0002		2	3	1			ALIMENTOS Y PRODUCTOS AGROFORESTALES					750,000.00	0.00	750,000.00	0.00	0.00	0.00	0.00	750,000.00	100.00	
1.2		12	00	0002		2	3	1	1	01	Alimentos y bebidas para personas	1102	30	9996	102	750,000.00	0.00	750,000.00	0.00	0.00	0.00	0.00	750,000.00	100.00	
1.2		12	00	0002		2	3	5			PRODUCTOS DE CUERO, CAUCHO Y PLÁSTICO					5,000,000.00	0.00	5,000,000.00	0.00	158,200.00	158,200.00	3.16	4,841,800.00	96.84	
1.2		12	00	0002		2	3	5	3	01	Llantas y neumáticos	1102	20	1955	100	5,000,000.00	0.00	5,000,000.00	0.00	158,200.00	158,200.00	3.16	4,841,800.00	96.84	
1.2		12	00	0002		2	3	6			PRODUCTOS DE MINERALES, METALICOS Y NO METALICOS					500,000.00	0.00	500,000.00	0.00	0.00	0.00	0.00	500,000.00	100.00	
1.2		12	00	0002		2	3	6	3	04	Herramientas menores	1102	30	9995	102	500,000.00	0.00	500,000.00	0.00	0.00	0.00	0.00	500,000.00	100.00	
1.2		12	00	0002		2	3	7			COMBUSTIBLES, LUBRICANTES, PRODUCTOS QUIMICOS Y CONEXOS					56,000,000.00	0.00	56,000,000.00	0.00	7,797,787.64	7,797,787.64	13.92	48,202,212.36	86.08	
1.2		12	00	0002		2	3	7	1		Combustibles y lubricantes					56,000,000.00	0.00	56,000,000.00	0.00	7,797,787.64	7,797,787.64	13.92	48,202,212.36	86.08	
1.2		12	00	0002		2	3	7	1	01	Gasolina	1102	20	1955	100	10,000,000.00	0.00	10,000,000.00	0.00	1,499,611.03	1,499,611.03	15.00	8,500,388.97	85.00	
1.2		12	00	0002		2	3	7	1	02	Gasoil	1102	20	1955	100	40,000,000.00	0.00	40,000,000.00	0.00	6,266,980.31	6,266,980.31	15.67	33,733,019.69	84.33	
1.2		12	00	0002		2	3	7	1	06	Lubricantes	1102	20	1955	100	6,000,000.00	0.00	6,000,000.00	0.00	31,196.30	31,196.30	0.52	5,968,803.70	99.48	
1.2		12	00	0002		2	3	9			PRODUCTOS Y UTILES VARIOS					14,000,000.00	0.00	14,000,000.00	0.00	797,628.39	797,628.39	5.70	13,202,371.61	94.30	
1.2		12	00	0002		2	3	9	8	01	Repuestos	1102	20	1955	100	14,000,000.00	0.00	14,000,000.00	0.00	797,628.39	797,628.39	5.70	13,202,371.61	94.30	
1.2		12	00	0003							Servicio de recolección, transferencia y disposición final de desechos sólidos					70,000,000.00	45,000,000.00	115,000,000.00	0.00	24,346,184.63	24,346,184.63	21.17	90,653,815.37	78.83	
1.2		12	00	0003		2	2				CONTRATACIÓN DE SERVICIOS					50,000,000.00	30,000,000.00	80,000,000.00	0.00	18,458,726.00	18,458,726.00	23.07	61,541,274.00	76.93	
1.2		12	00	0003		2	2	5			ALQUILERES Y RENTAS					50,000,000.00	30,000,000.00	80,000,000.00	0.00	18,458,726.00	18,458,726.00	23.07	61,541,274.00	76.93	
1.2		12	00	0003		2	2	5	4		Alquileres de equipos de transporte, tracción y elevación					50,000,000.00	30,000,000.00	80,000,000.00	0.00	18,458,726.00	18,458,726.00	23.07	61,541,274.00	76.93	

**MINISTERIO DE HACIENDA**  
**DIRECCION GENERAL DE PRESUPUESTO**  
**EJECUCIÓN TRIMESTRAL DE LOS GASTOS Y APLICACIONES FINANCIERAS POR DESTINO DE FONDOS Y ESTRUCTURA PROGRAMATICA**  
**CORRESPONDIENTE AL PRIMER TRIMESTRE DEL AÑO 2026**

Código del Capítulo: **7044**

Denominación: **Ayuntamiento Municipal de Salvaleon de Hiquey**

Destino de Fondos	Estructura Programática					SNIP	Clasificador del Gasto					Función	Fuente Financiamiento	Fuente Especifica	Organismo Financador	Presupuesto			Devengado				Balance Disponible	% Balance Disponible
	Partidas no Asig. a Prog.	Programa	Proyecto	Actividad/Obra	Tipo		Objeto	Cuenta	Subcuenta	Auxiliar	Denominación del Gasto					Original	Modificaciones	Vigente	Acumulado Anterior	Trimestre	A la Fecha	% Devengado a la Fecha		
1	2	3	4	5	6	7	8	9	10	11	12	13	14	15	16	17	18	19 = 17 +/- 18	20	21	22 = 20 + 21	23 = 22 ÷ 19	24 = 19 - 22	25 = 24 ÷ 19
1.2		12	00	0003		2	2	5	4	01	Alquileres de equipos de transporte, tracción y elevación	3202	10	100	100	0.00	30,000,000.00	30,000,000.00	0.00	9,789,988.00	9,789,988.00	32.63	20,210,012.00	67.37
1.2		12	00	0003		2	2	5	4	01	Alquileres de equipos de transporte, tracción y elevación	3202	30	9996	102	50,000,000.00	0.00	50,000,000.00	0.00	8,668,738.00	8,668,738.00	17.34	41,331,262.00	82.66
1.2		12	00	0003		2	3				<b>MATERIALES Y SUMINISTROS</b>					<b>20,000,000.00</b>	<b>15,000,000.00</b>	<b>35,000,000.00</b>	<b>0.00</b>	<b>5,887,458.63</b>	<b>5,887,458.63</b>	<b>16.82</b>	<b>29,112,541.37</b>	<b>83.18</b>
1.2		12	00	0003		2	3	7			<b>COMBUSTIBLES, LUBRICANTES, PRODUCTOS QUIMICOS Y CONEXOS</b>					<b>20,000,000.00</b>	<b>15,000,000.00</b>	<b>35,000,000.00</b>	<b>0.00</b>	<b>5,887,458.63</b>	<b>5,887,458.63</b>	<b>16.82</b>	<b>29,112,541.37</b>	<b>83.18</b>
1.2		12	00	0003		2	3	7	1		Combustibles y lubricantes					<b>20,000,000.00</b>	<b>15,000,000.00</b>	<b>35,000,000.00</b>	<b>0.00</b>	<b>5,887,458.63</b>	<b>5,887,458.63</b>	<b>16.82</b>	<b>29,112,541.37</b>	<b>83.18</b>
1.2		12	00	0003		2	3	7	1	02	Gasoil	3202	10	100	100	0.00	15,000,000.00	15,000,000.00	0.00	5,887,458.63	5,887,458.63	39.25	9,112,541.37	60.75
1.2		12	00	0003		2	3	7	1	02	Gasoil	3202	30	9995	102	20,000,000.00	0.00	20,000,000.00	0.00	0.00	0.00	0.00	20,000,000.00	100.00
1.2		14									Gestión y administración de servicios funerarios					<b>2,500,000.00</b>	<b>0.00</b>	<b>2,500,000.00</b>	<b>0.00</b>	<b>379,722.00</b>	<b>379,722.00</b>	<b>15.19</b>	<b>2,120,278.00</b>	<b>84.81</b>
1.2		14	00	0001							Gestión y administración de los servicios funerarios					<b>2,500,000.00</b>	<b>0.00</b>	<b>2,500,000.00</b>	<b>0.00</b>	<b>379,722.00</b>	<b>379,722.00</b>	<b>15.19</b>	<b>2,120,278.00</b>	<b>84.81</b>
1.2		14	00	0001		2	2				<b>CONTRATACIÓN DE SERVICIOS</b>					<b>2,500,000.00</b>	<b>0.00</b>	<b>2,500,000.00</b>	<b>0.00</b>	<b>379,722.00</b>	<b>379,722.00</b>	<b>15.19</b>	<b>2,120,278.00</b>	<b>84.81</b>
1.2		14	00	0001		2	2	8			<b>OTROS SERVICIOS NO INCLUIDOS EN CONCEPTOS ANTERIORES</b>					<b>2,500,000.00</b>	<b>0.00</b>	<b>2,500,000.00</b>	<b>0.00</b>	<b>379,722.00</b>	<b>379,722.00</b>	<b>15.19</b>	<b>2,120,278.00</b>	<b>84.81</b>
1.2		14	00	0001		2	2	8	4	01	Servicios funerarios y gastos conexos	4305	30	9995	102	2,500,000.00	0.00	2,500,000.00	0.00	379,722.00	379,722.00	15.19	2,120,278.00	84.81
1.2		15									<b>Desarrollo social y participación comunitaria</b>					<b>24,164,000.00</b>	<b>0.00</b>	<b>24,164,000.00</b>	<b>0.00</b>	<b>4,939,540.03</b>	<b>4,939,540.03</b>	<b>20.44</b>	<b>19,224,459.97</b>	<b>79.56</b>
1.2		15	00	0001							Gestión de asistencia sociales					<b>20,164,000.00</b>	<b>0.00</b>	<b>20,164,000.00</b>	<b>0.00</b>	<b>4,437,080.03</b>	<b>4,437,080.03</b>	<b>22.00</b>	<b>15,726,919.97</b>	<b>78.00</b>
1.2		15	00	0001		2	4				<b>TRANSFERENCIAS CORRIENTES</b>					<b>20,164,000.00</b>	<b>0.00</b>	<b>20,164,000.00</b>	<b>0.00</b>	<b>4,437,080.03</b>	<b>4,437,080.03</b>	<b>22.00</b>	<b>15,726,919.97</b>	<b>78.00</b>
1.2		15	00	0001		2	4	1			<b>TRANSFERENCIAS CORRIENTES AL SECTOR PRIVADO</b>					<b>20,164,000.00</b>	<b>0.00</b>	<b>20,164,000.00</b>	<b>0.00</b>	<b>4,437,080.03</b>	<b>4,437,080.03</b>	<b>22.00</b>	<b>15,726,919.97</b>	<b>78.00</b>
1.2		15	00	0001		2	4	1	2		Ayudas y donaciones a personas					<b>20,164,000.00</b>	<b>0.00</b>	<b>20,164,000.00</b>	<b>0.00</b>	<b>4,437,080.03</b>	<b>4,437,080.03</b>	<b>22.00</b>	<b>15,726,919.97</b>	<b>78.00</b>

**MINISTERIO DE HACIENDA**  
**DIRECCION GENERAL DE PRESUPUESTO**  
**EJECUCIÓN TRIMESTRAL DE LOS GASTOS Y APLICACIONES FINANCIERAS POR DESTINO DE FONDOS Y ESTRUCTURA PROGRAMATICA**  
**CORRESPONDIENTE AL PRIMER TRIMESTRE DEL AÑO 2026**

Código del Capítulo: **7044**

Denominación: **Ayuntamiento Municipal de Salvaleon de Hiquey**

Destino de Fondos	Estructura Programática					SNIP	Clasificador del Gasto					Función	Fuente Financiamiento	Fuente Específica	Organismo Financiador	Presupuesto			Devengado				Balance Disponible	% Balance Disponible
	Partidas no Asig. a Prog.	Programa	Proyecto	Actividad/Obra			Tipo	Objeto	Cuenta	Subcuenta	Auxiliar					Denominación del Gasto	Original	Modificaciones	Vigente	Acumulado Anterior	Trimestre	A la Fecha		
1	2	3	4	5	6	7	8	9	10	11	12	13	14	15	16	17	18	19 = 17 +/- 18	20	21	22 = 20 + 21	23 = 22 ÷ 19	24 = 19 - 22	25 = 24 ÷ 19
1.2		15	00	0001		2	4	1	2	01	Ayudas y donaciones programadas a hogares y personas	4510	30	9998	102	4,164,000.00	0.00	4,164,000.00	0.00	175,500.58	175,500.58	4.21	3,988,499.42	95.79
1.2		15	00	0001		2	4	1	2	02	Ayudas y donaciones ocasionales a hogares y personas	4510	20	1955	100	8,000,000.00	0.00	8,000,000.00	0.00	4,261,579.45	4,261,579.45	53.27	3,738,420.55	46.73
1.2		15	00	0001		2	4	1	2	02	Ayudas y donaciones ocasionales a hogares y personas	4510	30	9995	102	8,000,000.00	0.00	8,000,000.00	0.00	0.00	0.00	0.00	8,000,000.00	100.00
1.2		15	00	0002							Fomento del Arte y cultura					500,000.00	0.00	500,000.00	0.00	120,000.00	120,000.00	24.00	380,000.00	76.00
1.2		15	00	0002		2	2				CONTRATACIÓN DE SERVICIOS					500,000.00	0.00	500,000.00	0.00	120,000.00	120,000.00	24.00	380,000.00	76.00
1.2		15	00	0002		2	2	8			OTROS SERVICIOS NO INCLUIDOS EN CONCEPTOS ANTERIORES					500,000.00	0.00	500,000.00	0.00	120,000.00	120,000.00	24.00	380,000.00	76.00
1.2		15	00	0002		2	2	8	6	01	Eventos generales	4303	20	1955	100	500,000.00	0.00	500,000.00	0.00	120,000.00	120,000.00	24.00	380,000.00	76.00
1.2		15	00	0003							Fomento del deporte y actividades recreativas					3,500,000.00	0.00	3,500,000.00	0.00	382,460.00	382,460.00	10.93	3,117,540.00	89.07
1.2		15	00	0003		2	2				CONTRATACIÓN DE SERVICIOS					2,000,000.00	0.00	2,000,000.00	0.00	306,940.00	306,940.00	15.35	1,693,060.00	84.65
1.2		15	00	0003		2	2	8			OTROS SERVICIOS NO INCLUIDOS EN CONCEPTOS ANTERIORES					2,000,000.00	0.00	2,000,000.00	0.00	306,940.00	306,940.00	15.35	1,693,060.00	84.65
1.2		15	00	0003		2	2	8	6	01	Eventos generales	4302	20	1955	100	2,000,000.00	0.00	2,000,000.00	0.00	306,940.00	306,940.00	15.35	1,693,060.00	84.65
1.2		15	00	0003		2	3				MATERIALES Y SUMINISTROS					1,500,000.00	0.00	1,500,000.00	0.00	75,520.00	75,520.00	5.03	1,424,480.00	94.97
1.2		15	00	0003		2	3	2			TEXTILES Y VESTUARIOS					500,000.00	0.00	500,000.00	0.00	75,520.00	75,520.00	15.10	424,480.00	84.90
1.2		15	00	0003		2	3	2	3	01	Prendas y accesorios de vestir	4302	30	9995	102	500,000.00	0.00	500,000.00	0.00	75,520.00	75,520.00	15.10	424,480.00	84.90
1.2		15	00	0003		2	3	9			PRODUCTOS Y UTILES VARIOS					1,000,000.00	0.00	1,000,000.00	0.00	0.00	0.00	0.00	1,000,000.00	100.00
1.2		15	00	0003		2	3	9	4	01	Útiles destinados a actividades deportivas, culturales y recreativas	4302	30	9995	102	1,000,000.00	0.00	1,000,000.00	0.00	0.00	0.00	0.00	1,000,000.00	100.00

**MINISTERIO DE HACIENDA**  
**DIRECCION GENERAL DE PRESUPUESTO**  
**EJECUCIÓN TRIMESTRAL DE LOS GASTOS Y APLICACIONES FINANCIERAS POR DESTINO DE FONDOS Y ESTRUCTURA PROGRAMATICA**  
**CORRESPONDIENTE AL PRIMER TRIMESTRE DEL AÑO 2026**

Código del Capítulo: **7044**

Denominación: **Ayuntamiento Municipal de Salvaleon de Hiquey**

Destino de Fondos	Estructura Programática					SNIP	Clasificador del Gasto					Denominación del Gasto	Función	Fuente Financiamiento	Fuente Especifica	Organismo Financador	Presupuesto			Devengado				Balance Disponible	% Balance Disponible
	Partidas no Asig. a Prog.	Programa	Proyecto	Actividad/Obra			Tipo	Objeto	Cuenta	Subcuenta	Auxiliar						Original	Modificaciones	Vigente	Acumulado Anterior	Trimestre	A la Fecha	% Devengado a la Fecha		
1	2	3	4	5	6	7	8	9	10	11	12	13	14	15	16	17	18	19 = 17 +/- 18	20	21	22 = 20 + 21	23 = 22 ÷ 19	24 = 19 - 22	25 = 24 ÷ 19	
1.3											Programas de Educación, Género y Salud					41,935,176.00	20,800,000.00	62,735,176.00	0.00	14,029,279.03	14,029,279.03	22.36	48,705,896.97	77.64	
1.3						2					CLASIFICADOR DEL GASTO					41,935,176.00	20,800,000.00	62,735,176.00	0.00	14,029,279.03	14,029,279.03	22.36	48,705,896.97	77.64	
1.3		01									Actividades Centrales					250,000.00	0.00	250,000.00	0.00	33,980.04	33,980.04	13.59	216,019.96	86.41	
1.3		01	00	0002							Gestión administrativa y financiera					250,000.00	0.00	250,000.00	0.00	33,980.04	33,980.04	13.59	216,019.96	86.41	
1.3		01	00	0002		2	2				CONTRATACIÓN DE SERVICIOS					250,000.00	0.00	250,000.00	0.00	33,980.04	33,980.04	13.59	216,019.96	86.41	
1.3		01	00	0002		2	2	8			OTROS SERVICIOS NO INCLUIDOS EN CONCEPTOS ANTERIORES					250,000.00	0.00	250,000.00	0.00	33,980.04	33,980.04	13.59	216,019.96	86.41	
1.3		01	00	0002		2	2	8	2	01	Comisiones y gastos bancarios	1102	30	9995	102	250,000.00	0.00	250,000.00	0.00	33,980.04	33,980.04	13.59	216,019.96	86.41	
1.3		15									Desarrollo social y participación comunitaria					38,085,176.00	20,800,000.00	58,885,176.00	0.00	13,415,298.99	13,415,298.99	22.78	45,469,877.01	77.22	
1.3		15	00	0001							Gestión de asistencia sociales					38,085,176.00	20,800,000.00	58,885,176.00	0.00	13,415,298.99	13,415,298.99	22.78	45,469,877.01	77.22	
1.3		15	00	0001		2	2				CONTRATACIÓN DE SERVICIOS					3,500,000.00	1,000,000.00	4,500,000.00	0.00	99,430.00	99,430.00	2.21	4,400,570.00	97.79	
1.3		15	00	0001		2	2	8			OTROS SERVICIOS NO INCLUIDOS EN CONCEPTOS ANTERIORES					3,500,000.00	1,000,000.00	4,500,000.00	0.00	99,430.00	99,430.00	2.21	4,400,570.00	97.79	
1.3		15	00	0001		2	2	8	6		Servicio de organización de eventos, festividades y actividades de entretenimiento					3,000,000.00	1,000,000.00	4,000,000.00	0.00	99,430.00	99,430.00	2.49	3,900,570.00	97.51	
1.3		15	00	0001		2	2	8	6	01	Eventos generales	4510	10	100	100	0.00	1,000,000.00	1,000,000.00	0.00	0.00	0.00	0.00	1,000,000.00	100.00	
1.3		15	00	0001		2	2	8	6	01	Eventos generales	4409	20	1955	100	3,000,000.00	0.00	3,000,000.00	0.00	99,430.00	99,430.00	3.31	2,900,570.00	96.69	
1.3		15	00	0001		2	2	8	7	04	Servicios de capacitación	4409	20	1955	100	500,000.00	0.00	500,000.00	0.00	0.00	0.00	0.00	500,000.00	100.00	
1.3		15	00	0001		2	3				MATERIALES Y SUMINISTROS					4,100,000.00	3,300,000.00	7,400,000.00	0.00	0.00	0.00	0.00	7,400,000.00	100.00	
1.3		15	00	0001		2	3	1			ALIMENTOS Y PRODUCTOS AGROFORESTALES					100,000.00	300,000.00	400,000.00	0.00	0.00	0.00	0.00	400,000.00	100.00	
1.3		15	00	0001		2	3	1	1		Alimentos y bebidas para personas					100,000.00	300,000.00	400,000.00	0.00	0.00	0.00	0.00	400,000.00	100.00	

**MINISTERIO DE HACIENDA**  
**DIRECCION GENERAL DE PRESUPUESTO**  
**EJECUCIÓN TRIMESTRAL DE LOS GASTOS Y APLICACIONES FINANCIERAS POR DESTINO DE FONDOS Y ESTRUCTURA PROGRAMATICA**  
**CORRESPONDIENTE AL PRIMER TRIMESTRE DEL AÑO 2026**

Código del Capítulo: **7044**

Denominación: **Ayuntamiento Municipal de Salvaleon de Hiquey**

Destino de Fondos	Estructura Programática					SNIP	Clasificador del Gasto					Función	Fuente Financiamiento	Fuente Especifica	Organismo Financiador	Presupuesto			Devengado				Balance Disponible	% Balance Disponible
	Partidas no Asig. a Prog.	Programa	Proyecto	Actividad/ Obra			Tipo	Objeto	Cuenta	Subcuenta	Auxiliar					Denominación del Gasto	Original	Modificaciones	Vigente	Acumulado Anterior	Trimestre	A la Fecha		
1	2	3	4	5	6	7	8	9	10	11	12	13	14	15	16	17	18	19 = 17 +/- 18	20	21	22 = 20 + 21	23 = 22 ÷ 19	24 = 19 - 22	25 = 24 ÷ 19
1.3		15	00	0001		2	3	1	1	01	Alimentos y bebidas para personas	4510	10	100	100	0.00	300,000.00	300,000.00	0.00	0.00	0.00	0.00	300,000.00	100.00
1.3		15	00	0001		2	3	1	1	01	Alimentos y bebidas para personas	4510	20	1955	100	100,000.00	0.00	100,000.00	0.00	0.00	0.00	0.00	100,000.00	100.00
1.3		15	00	0001		2	3	9			<b>PRODUCTOS Y UTILES VARIOS</b>					<b>4,000,000.00</b>	<b>3,000,000.00</b>	<b>7,000,000.00</b>	<b>0.00</b>	<b>0.00</b>	<b>0.00</b>	<b>0.00</b>	<b>7,000,000.00</b>	<b>100.00</b>
1.3		15	00	0001		2	3	9	2		Útiles de escritorio, oficina, informática, escolares y de enseñanza					<b>4,000,000.00</b>	<b>3,000,000.00</b>	<b>7,000,000.00</b>	<b>0.00</b>	<b>0.00</b>	<b>0.00</b>	<b>0.00</b>	<b>7,000,000.00</b>	<b>100.00</b>
1.3		15	00	0001		2	3	9	2	02	Útiles escolares y de enseñanzas	4409	10	100	100	0.00	3,000,000.00	3,000,000.00	0.00	0.00	0.00	0.00	3,000,000.00	100.00
1.3		15	00	0001		2	3	9	2	02	Útiles escolares y de enseñanzas	4409	30	9996	102	4,000,000.00	0.00	4,000,000.00	0.00	0.00	0.00	0.00	4,000,000.00	100.00
1.3		15	00	0001		2	4				<b>TRANSFERENCIAS CORRIENTES</b>					<b>30,485,176.00</b>	<b>16,500,000.00</b>	<b>46,985,176.00</b>	<b>0.00</b>	<b>13,315,868.99</b>	<b>13,315,868.99</b>	<b>28.34</b>	<b>33,669,307.01</b>	<b>71.66</b>
1.3		15	00	0001		2	4	1			<b>TRANSFERENCIAS CORRIENTES AL SECTOR PRIVADO</b>					<b>30,485,176.00</b>	<b>16,500,000.00</b>	<b>46,985,176.00</b>	<b>0.00</b>	<b>13,315,868.99</b>	<b>13,315,868.99</b>	<b>28.34</b>	<b>33,669,307.01</b>	<b>71.66</b>
1.3		15	00	0001		2	4	1	2		Ayudas y donaciones a personas					<b>11,010,176.00</b>	<b>6,300,000.00</b>	<b>17,310,176.00</b>	<b>0.00</b>	<b>2,162,564.50</b>	<b>2,162,564.50</b>	<b>12.49</b>	<b>15,147,611.50</b>	<b>87.51</b>
1.3		15	00	0001		2	4	1	2	01	Ayudas y donaciones programadas a hogares y personas	4510	10	100	100	0.00	1,800,000.00	1,800,000.00	0.00	15,000.00	15,000.00	0.83	1,785,000.00	99.17
1.3		15	00	0001		2	4	1	2	01	Ayudas y donaciones programadas a hogares y personas	4510	20	1955	100	7,500,000.00	0.00	7,500,000.00	0.00	512,150.48	512,150.48	6.83	6,987,849.52	93.17
1.3		15	00	0001		2	4	1	2	02	Ayudas y donaciones ocasionales a hogares y personas	4510	10	100	100	0.00	3,000,000.00	3,000,000.00	0.00	392,978.88	392,978.88	13.10	2,607,021.12	86.90
1.3		15	00	0001		2	4	1	2	02	Ayudas y donaciones ocasionales a hogares y personas	4510	20	1955	100	2,931,681.00	0.00	2,931,681.00	0.00	1,083,405.70	1,083,405.70	36.96	1,848,275.30	63.04
1.3		15	00	0001		2	4	1	2	02	Ayudas y donaciones ocasionales a hogares y personas	4510	30	9996	102	500,000.00	0.00	500,000.00	0.00	130,152.10	130,152.10	26.03	369,847.90	73.97
1.3		15	00	0001		2	4	1	2	02	Ayudas y donaciones ocasionales a hogares y personas	4510	30	9998	102	78,495.00	0.00	78,495.00	0.00	20,140.00	20,140.00	25.66	58,355.00	74.34
1.3		15	00	0001		2	4	1	2	02	Ayudas y donaciones ocasionales a hogares y personas	4510	30	9998	121	0.00	1,500,000.00	1,500,000.00	0.00	8,737.34	8,737.34	0.58	1,491,262.66	99.42
1.3		15	00	0001		2	4	1	4		Becas y viajes de estudios					<b>19,475,000.00</b>	<b>10,200,000.00</b>	<b>29,675,000.00</b>	<b>0.00</b>	<b>11,153,304.49</b>	<b>11,153,304.49</b>	<b>37.58</b>	<b>18,521,695.51</b>	<b>62.42</b>
1.3		15	00	0001		2	4	1	4	01	Becas Nacionales	4409	10	100	100	0.00	5,900,000.00	5,900,000.00	0.00	503,600.00	503,600.00	8.54	5,396,400.00	91.46

**MINISTERIO DE HACIENDA**  
**DIRECCION GENERAL DE PRESUPUESTO**  
**EJECUCIÓN TRIMESTRAL DE LOS GASTOS Y APLICACIONES FINANCIERAS POR DESTINO DE FONDOS Y ESTRUCTURA PROGRAMATICA**  
**CORRESPONDIENTE AL PRIMER TRIMESTRE DEL AÑO 2026**

Código del Capítulo: **7044**

Denominación: **Ayuntamiento Municipal de Salvaleon de Hiquey**

Destino de Fondos	Estructura Programática					SNIP	Clasificador del Gasto					Función	Fuente Financiamiento	Fuente Especifica	Organismo Financiado	Presupuesto			Devengado				Balance Disponible	% Balance Disponible
	Partidas no Asig. a Prog.	Programa	Proyecto	Actividad/Obra			Tipo	Objeto	Cuenta	Subcuenta	Auxiliar					Denominación del Gasto	Original	Modificaciones	Vigente	Acumulado Anterior	Trimestre	A la Fecha		
1	2	3	4	5	6	7	8	9	10	11	12	13	14	15	16	17	18	19 = 17 +/- 18	20	21	22 = 20 + 21	23 = 22 ÷ 19	24 = 19 - 22	25 = 24 ÷ 19
1.3		15	00	0001		2	4	1	4	01	Becas Nacionales	4409	20	1955	100	8,000,000.00	0.00	8,000,000.00	0.00	3,305,845.14	3,305,845.14	41.32	4,694,154.86	58.68
1.3		15	00	0001		2	4	1	4	01	Becas Nacionales	4409	30	9996	102	11,175,000.00	0.00	11,175,000.00	0.00	7,235,139.35	7,235,139.35	64.74	3,939,860.65	35.26
1.3		15	00	0001		2	4	1	4	01	Becas Nacionales	4510	30	9998	121	0.00	4,300,000.00	4,300,000.00	0.00	24,000.00	24,000.00	0.56	4,276,000.00	99.44
1.3		15	00	0001		2	4	1	4	02	Becas extranjeras	4409	20	1955	100	300,000.00	0.00	300,000.00	0.00	84,720.00	84,720.00	28.24	215,280.00	71.76
1.3	98										<b>Administración de contribuciones especiales</b>					<b>3,600,000.00</b>	<b>0.00</b>	<b>3,600,000.00</b>	<b>0.00</b>	<b>580,000.00</b>	<b>580,000.00</b>	<b>16.11</b>	<b>3,020,000.00</b>	<b>83.89</b>
1.3	98					2	4				<b>TRANSFERENCIAS CORRIENTES</b>					<b>3,600,000.00</b>	<b>0.00</b>	<b>3,600,000.00</b>	<b>0.00</b>	<b>580,000.00</b>	<b>580,000.00</b>	<b>16.11</b>	<b>3,020,000.00</b>	<b>83.89</b>
1.3	98					2	4	1			<b>TRANSFERENCIAS CORRIENTES AL SECTOR PRIVADO</b>					<b>3,600,000.00</b>	<b>0.00</b>	<b>3,600,000.00</b>	<b>0.00</b>	<b>580,000.00</b>	<b>580,000.00</b>	<b>16.11</b>	<b>3,020,000.00</b>	<b>83.89</b>
1.3	98					2	4	1	6		Transferencias corrientes a asociaciones sin fines de lucro y partidos políticos					<b>3,600,000.00</b>	<b>0.00</b>	<b>3,600,000.00</b>	<b>0.00</b>	<b>580,000.00</b>	<b>580,000.00</b>	<b>16.11</b>	<b>3,020,000.00</b>	<b>83.89</b>
1.3	98					2	4	1	6	01	Transferencias corrientes programadas a asociaciones sin fines de lucro	4510	20	1955	100	1,500,000.00	0.00	1,500,000.00	0.00	580,000.00	580,000.00	38.67	920,000.00	61.33
1.3	98					2	4	1	6	01	Transferencias corrientes programadas a asociaciones sin fines de lucro	4510	30	9996	102	2,100,000.00	0.00	2,100,000.00	0.00	0.00	0.00	0.00	2,100,000.00	100.00

**MINISTERIO DE HACIENDA**  
**DIRECCION GENERAL DE PRESUPUESTO**  
**EJECUCIÓN TRIMESTRAL DE LOS GASTOS Y APLICACIONES FINANCIERAS POR DESTINO DE FONDOS Y ESTRUCTURA PROGRAMATICA**  
**CORRESPONDIENTE AL PRIMER TRIMESTRE DEL AÑO 2026**

Código del Capítulo: **7044**

Denominación: **Ayuntamiento Municipal de Salvaleon de Hiquey**

Destino de Fondos	Estructura Programática					SNIP	Clasificador del Gasto					Función	Fuente Financiamiento	Fuente Especifica	Organismo Financador	Presupuesto			Devengado				Balance Disponible	% Balance Disponible
	Partidas no Asig. a Prog.	Programa	Proyecto	Actividad/ Obra			Tipo	Objeto	Cuenta	Subcuenta	Auxiliar					Denominación del Gasto	Original	Modificaciones	Vigente	Acumulado Anterior	Trimestre	A la Fecha		
1	2	3	4	5	6	7	8	9	10	11	12	13	14	15	16	17	18	19 = 17 +/- 18	20	21	22 = 20 + 21	23 = 22 ÷ 19	24 = 19 - 22	25 = 24 ÷ 19
2.1											Bienes Muebles, Inmuebles no clasificado en categoría proyecto					40,400,000.00	178,137,604.27	218,537,604.27	0.00	3,273,125.89	3,273,125.89	1.50	215,264,478.38	98.50
2.1						2					CLASIFICADOR DEL GASTO					40,400,000.00	178,137,604.27	218,537,604.27	0.00	3,273,125.89	3,273,125.89	1.50	215,264,478.38	98.50
2.1		01									Actividades Centrales					1,400,000.00	9,000,000.00	10,400,000.00	0.00	181,372.59	181,372.59	1.74	10,218,627.41	98.26
2.1		01	00	0002							Gestión administrativa y financiera					1,400,000.00	9,000,000.00	10,400,000.00	0.00	181,372.59	181,372.59	1.74	10,218,627.41	98.26
2.1		01	00	0002		2	2				CONTRATACIÓN DE SERVICIOS					1,200,000.00	0.00	1,200,000.00	0.00	113,050.59	113,050.59	9.42	1,086,949.41	90.58
2.1		01	00	0002		2	2	8			OTROS SERVICIOS NO INCLUIDOS EN CONCEPTOS ANTERIORES					1,200,000.00	0.00	1,200,000.00	0.00	113,050.59	113,050.59	9.42	1,086,949.41	90.58
2.1		01	00	0002		2	2	8	2	01	Comisiones y gastos bancarios	1102	20	1955	100	1,200,000.00	0.00	1,200,000.00	0.00	113,050.59	113,050.59	9.42	1,086,949.41	90.58
2.1		01	00	0002		2	3				MATERIALES Y SUMINISTROS					200,000.00	0.00	200,000.00	0.00	0.00	0.00	0.00	200,000.00	100.00
2.1		01	00	0002		2	3	6			PRODUCTOS DE MINERALES, METALICOS Y NO METALICOS					200,000.00	0.00	200,000.00	0.00	0.00	0.00	0.00	200,000.00	100.00
2.1		01	00	0002		2	3	6	3	04	Herramientas menores	1102	30	9996	102	200,000.00	0.00	200,000.00	0.00	0.00	0.00	0.00	200,000.00	100.00
2.1		01	00	0002		2	6				BIENES MUEBLES, INMUEBLES E INTANGIBLES					0.00	9,000,000.00	9,000,000.00	0.00	68,322.00	68,322.00	0.76	8,931,678.00	99.24
2.1		01	00	0002		2	6	1			MOBILIARIO Y EQUIPO					0.00	6,000,000.00	6,000,000.00	0.00	68,322.00	68,322.00	1.14	5,931,678.00	98.86
2.1		01	00	0002		2	6	1	1	01	Muebles, equipos de oficina y estantería	1102	10	100	100	0.00	3,500,000.00	3,500,000.00	0.00	68,322.00	68,322.00	1.95	3,431,678.00	98.05
2.1		01	00	0002		2	6	1	3	01	Equipos de tecnología de la información y comunicación	1102	10	100	100	0.00	2,000,000.00	2,000,000.00	0.00	0.00	0.00	0.00	2,000,000.00	100.00
2.1		01	00	0002		2	6	1	4	01	Electrodomesticos	1102	10	100	100	0.00	500,000.00	500,000.00	0.00	0.00	0.00	0.00	500,000.00	100.00
2.1		01	00	0002		2	6	2			MOBILIARIO Y EQUIPO AUDIOVISUAL EDUCACIONAL Y RECREATIVO EDUCACIONAL					0.00	1,000,000.00	1,000,000.00	0.00	0.00	0.00	0.00	1,000,000.00	100.00
2.1		01	00	0002		2	6	2	1	01	Equipos y aparatos audiovisuales	1102	10	100	100	0.00	500,000.00	500,000.00	0.00	0.00	0.00	0.00	500,000.00	100.00
2.1		01	00	0002		2	6	2	3	01	Cámaras fotográficas y de video	1102	10	100	100	0.00	500,000.00	500,000.00	0.00	0.00	0.00	0.00	500,000.00	100.00

**MINISTERIO DE HACIENDA**  
**DIRECCION GENERAL DE PRESUPUESTO**  
**EJECUCIÓN TRIMESTRAL DE LOS GASTOS Y APLICACIONES FINANCIERAS POR DESTINO DE FONDOS Y ESTRUCTURA PROGRAMATICA**  
**CORRESPONDIENTE AL PRIMER TRIMESTRE DEL AÑO 2026**

Código del Capítulo: **7044**

Denominación: **Ayuntamiento Municipal de Salvaleon de Hiquey**

Destino de Fondos	Estructura Programática					SNIP	Clasificador del Gasto					Denominación del Gasto	Función	Fuente Financiamiento	Fuente Especifica	Organismo Financador	Presupuesto			Devengado				Balance Disponible	% Balance Disponible
	Partidas no Asig. a Prog.	Programa	Proyecto	Actividad/Obra	Tipo		Objeto	Cuenta	Subcuenta	Auxiliar	Original						Modificaciones	Vigente	Acumulado Anterior	Trimestre	A la Fecha	% Devengado a la Fecha			
1	2	3	4	5	6	7	8	9	10	11	12	13	14	15	16	17	18	19 = 17 +/- 18	20	21	22 = 20 + 21	23 = 22 ÷ 19	24 = 19 - 22	25 = 24 ÷ 19	
2.1		01	00	0002		2	6	5			<b>MAQUINARIA, OTROS EQUIPOS Y HERRAMIENTAS</b>					0.00	2,000,000.00	2,000,000.00	0.00	0.00	0.00	0.00	2,000,000.00	100.00	
2.1		01	00	0002		2	6	5	4	01	Sistemas y equipos de climatización	1102	10	100	100	0.00	2,000,000.00	2,000,000.00	0.00	0.00	0.00	0.00	2,000,000.00	100.00	
2.1		11									<b>Gestión y ejecución de proyectos municipales</b>					39,000,000.00	10,000,000.00	49,000,000.00	0.00	3,091,753.30	3,091,753.30	6.31	45,908,246.70	93.69	
2.1		11	00	0001							Planificación y desarrollo de planes y proyectos municipales					39,000,000.00	0.00	39,000,000.00	0.00	3,091,753.30	3,091,753.30	7.93	35,908,246.70	92.07	
2.1		11	00	0001		2	2				CONTRATACIÓN DE SERVICIOS					34,000,000.00	0.00	34,000,000.00	0.00	2,983,024.79	2,983,024.79	8.77	31,016,975.21	91.23	
2.1		11	00	0001		2	2	7			SERVICIOS DE CONSERVACION, REPARACIONES MENORES E INSTALACIONES TEMPORALES					34,000,000.00	0.00	34,000,000.00	0.00	2,983,024.79	2,983,024.79	8.77	31,016,975.21	91.23	
2.1		11	00	0001		2	2	7	1		Contratación de mantenimiento y reparaciones menores					34,000,000.00	0.00	34,000,000.00	0.00	2,983,024.79	2,983,024.79	8.77	31,016,975.21	91.23	
2.1		11	00	0001		2	2	7	1	01	Mantenimiento y reparaciones menores en edificaciones	2503	30	9995	102	12,000,000.00	0.00	12,000,000.00	0.00	2,123,483.29	2,123,483.29	17.70	9,876,516.71	82.30	
2.1		11	00	0001		2	2	7	1	05	Mantenimiento y reparación en Obras de dominio público	2503	30	9995	102	15,000,000.00	0.00	15,000,000.00	0.00	0.00	0.00	0.00	15,000,000.00	100.00	
2.1		11	00	0001		2	2	7	1	07	Mantenimiento, reparación y Servicios de pintura y sus derivados	2503	30	9996	102	7,000,000.00	0.00	7,000,000.00	0.00	859,541.50	859,541.50	12.28	6,140,458.50	87.72	
2.1		11	00	0001		2	3				<b>MATERIALES Y SUMINISTROS</b>					5,000,000.00	0.00	5,000,000.00	0.00	108,728.51	108,728.51	2.17	4,891,271.49	97.83	
2.1		11	00	0001		2	3	9			<b>PRODUCTOS Y UTILES VARIOS</b>					5,000,000.00	0.00	5,000,000.00	0.00	108,728.51	108,728.51	2.17	4,891,271.49	97.83	
2.1		11	00	0001		2	3	9	6		Productos eléctricos y afines					5,000,000.00	0.00	5,000,000.00	0.00	108,728.51	108,728.51	2.17	4,891,271.49	97.83	
2.1		11	00	0001		2	3	9	6	01	Productos eléctricos y afines	2503	20	1955	100	640,282.50	0.00	640,282.50	0.00	0.00	0.00	0.00	640,282.50	100.00	
2.1		11	00	0001		2	3	9	6	01	Productos eléctricos y afines	2503	30	9995	102	4,359,717.50	0.00	4,359,717.50	0.00	108,728.51	108,728.51	2.49	4,250,988.99	97.51	
2.1		11	00	0002							<b>Coordinación, adquisición y mantenimiento de obras</b>					0.00	10,000,000.00	10,000,000.00	0.00	0.00	0.00	0.00	10,000,000.00	100.00	

**MINISTERIO DE HACIENDA**  
**DIRECCION GENERAL DE PRESUPUESTO**  
**EJECUCIÓN TRIMESTRAL DE LOS GASTOS Y APLICACIONES FINANCIERAS POR DESTINO DE FONDOS Y ESTRUCTURA PROGRAMATICA**  
**CORRESPONDIENTE AL PRIMER TRIMESTRE DEL AÑO 2026**

Código del Capítulo: **7044**

Denominación: **Ayuntamiento Municipal de Salvaleon de Higuey**

Destino de Fondos	Estructura Programática					SNIP	Clasificador del Gasto					Función	Fuente Financiamiento	Fuente Especifica	Organismo Financador	Presupuesto			Devengado				Balance Disponible	% Balance Disponible
	Partidas no Asig. a Prog.	Programa	Proyecto	Actividad/Obra			Tipo	Objeto	Cuenta	Subcuenta	Auxiliar					Denominación del Gasto	Original	Modificaciones	Vigente	Acumulado Anterior	Trimestre	A la Fecha		
1	2	3	4	5	6	7	8	9	10	11	12	13	14	15	16	17	18	19 = 17 +/- 18	20	21	22 = 20 + 21	23 = 22 ÷ 19	24 = 19 - 22	25 = 24 ÷ 19
2.1		11	00	0002		2	2				CONTRATACIÓN DE SERVICIOS					0.00	5,000,000.00	5,000,000.00	0.00	0.00	0.00	0.00	5,000,000.00	100.00
2.1		11	00	0002		2	2	7			SERVICIOS DE CONSERVACION, REPARACIONES MENORES E INSTALACIONES TEMPORALES					0.00	5,000,000.00	5,000,000.00	0.00	0.00	0.00	0.00	5,000,000.00	100.00
2.1		11	00	0002		2	2	7	1	05	Mantenimiento y reparación en Obras de dominio público	2503	30	9998	121	0.00	5,000,000.00	5,000,000.00	0.00	0.00	0.00	0.00	5,000,000.00	100.00
2.1		11	00	0002		2	3				MATERIALES Y SUMINISTROS					0.00	5,000,000.00	5,000,000.00	0.00	0.00	0.00	0.00	5,000,000.00	100.00
2.1		11	00	0002		2	3	9			PRODUCTOS Y UTILES VARIOS					0.00	5,000,000.00	5,000,000.00	0.00	0.00	0.00	0.00	5,000,000.00	100.00
2.1		11	00	0002		2	3	9	6	01	Productos eléctricos y afines	2503	30	9998	121	0.00	5,000,000.00	5,000,000.00	0.00	0.00	0.00	0.00	5,000,000.00	100.00
2.1		12									Fortalecimiento y gestión de los servicios públicos municipales					0.00	159,137,604.27	159,137,604.27	0.00	0.00	0.00	0.00	159,137,604.27	100.00
2.1		12	00	0002							Administración y reparación de unidades motorizadas					0.00	159,137,604.27	159,137,604.27	0.00	0.00	0.00	0.00	159,137,604.27	100.00
2.1		12	00	0002		2	6				BIENES MUEBLES, INMUEBLES E INTANGIBLES					0.00	159,137,604.27	159,137,604.27	0.00	0.00	0.00	0.00	159,137,604.27	100.00
2.1		12	00	0002		2	6	4			VEHICULOS Y EQUIPO DE TRANSPORTE, TRACCIÓN Y ELEVACIÓN					0.00	159,137,604.27	159,137,604.27	0.00	0.00	0.00	0.00	159,137,604.27	100.00
2.1		12	00	0002		2	6	4	1		Automóviles y camiones					0.00	159,137,604.27	159,137,604.27	0.00	0.00	0.00	0.00	159,137,604.27	100.00
2.1		12	00	0002		2	6	4	1	01	Automóviles y camiones	1102	10	100	100	0.00	60,000,000.00	60,000,000.00	0.00	0.00	0.00	0.00	60,000,000.00	100.00
2.1		12	00	0002		2	6	4	1	01	Automóviles y camiones	1102	10	100	121	0.00	45,000,000.00	45,000,000.00	0.00	0.00	0.00	0.00	45,000,000.00	100.00
2.1		12	00	0002		2	6	4	1	01	Automóviles y camiones	1102	30	9998	121	0.00	54,137,604.27	54,137,604.27	0.00	0.00	0.00	0.00	54,137,604.27	100.00

**MINISTERIO DE HACIENDA**  
**DIRECCION GENERAL DE PRESUPUESTO**  
**EJECUCIÓN TRIMESTRAL DE LOS GASTOS Y APLICACIONES FINANCIERAS POR DESTINO DE FONDOS Y ESTRUCTURA PROGRAMATICA**  
**CORRESPONDIENTE AL PRIMER TRIMESTRE DEL AÑO 2026**

Código del Capítulo: **7044**

Denominación: **Ayuntamiento Municipal de Salvaleon de Hiquey**

Destino de Fondos	Estructura Programática					SNIP	Clasificador del Gasto					Denominación del Gasto	Función	Fuente Financiamiento	Fuente Específica	Organismo Financiado	Presupuesto			Devengado				Balance Disponible	% Balance Disponible
	Partidas no Asig. a Prog.	Programa	Proyecto	Actividad/Obra	Tipo		Objeto	Cuenta	Subcuenta	Auxiliar	Original						Modificaciones	Vigente	Acumulado Anterior	Trimestre	A la Fecha	% Devengado a la Fecha			
																							24 = 19 - 22		
1	2	3	4	5	6	7	8	9	10	11	12	13	14	15	16	17	18	19 = 17 +/- 18	20	21	22 = 20 + 21	23 = 22 ÷ 19	24 = 19 - 22	25 = 24 ÷ 19	
2.2											Obras de Infraestructura					140,357,173.00	47,842,629.14	188,199,802.14	0.00	7,789,725.29	7,789,725.29	4.14	180,410,076.85	95.86	
2.2						2					CLASIFICADOR DEL GASTO					140,357,173.00	47,842,629.14	188,199,802.14	0.00	7,789,725.29	7,789,725.29	4.14	180,410,076.85	95.86	
2.2		11									Gestión y ejecución de proyectos municipales					99,363,539.00	25,522,629.14	124,886,168.14	0.00	7,789,725.29	7,789,725.29	6.24	117,096,442.85	93.76	
2.2		11	01								Construcción de vías de comunicación y anexos					71,743,596.00	24,022,629.14	95,766,225.14	0.00	7,789,725.29	7,789,725.29	8.13	87,976,499.85	91.87	
2.2		11	01	0051							Construcción de aceras y contenes calle Pedro Soliman sector Los Palitos					2,562,507.00	0.00	2,562,507.00	0.00	0.00	0.00	0.00	2,562,507.00	100.00	
2.2		11	01	0051		2	7				OBRAS					2,562,507.00	0.00	2,562,507.00	0.00	0.00	0.00	0.00	2,562,507.00	100.00	
2.2		11	01	0051		2	7	2			INFRAESTRUCTURA					2,562,507.00	0.00	2,562,507.00	0.00	0.00	0.00	0.00	2,562,507.00	100.00	
2.2		11	01	0051		2	7	2	4	01	Infraestructura terrestre y obras anexas	2601	20	1955	100	2,562,507.00	0.00	2,562,507.00	0.00	0.00	0.00	0.00	2,562,507.00	100.00	
2.2		11	01	0052							Construcción de aceras y contenes calle Maria Teresa sector Los Palitos					437,493.00	0.00	437,493.00	0.00	0.00	0.00	0.00	437,493.00	100.00	
2.2		11	01	0052		2	7				OBRAS					437,493.00	0.00	437,493.00	0.00	0.00	0.00	0.00	437,493.00	100.00	
2.2		11	01	0052		2	7	2			INFRAESTRUCTURA					437,493.00	0.00	437,493.00	0.00	0.00	0.00	0.00	437,493.00	100.00	
2.2		11	01	0052		2	7	2	4	01	Infraestructura terrestre y obras anexas	2601	20	1955	100	437,493.00	0.00	437,493.00	0.00	0.00	0.00	0.00	437,493.00	100.00	
2.2		11	01	0053							Construcción de aceras y contenes calle Minerva Chevalier sector San Pedro					2,500,534.00	0.00	2,500,534.00	0.00	0.00	0.00	0.00	2,500,534.00	100.00	
2.2		11	01	0053		2	7				OBRAS					2,500,534.00	0.00	2,500,534.00	0.00	0.00	0.00	0.00	2,500,534.00	100.00	
2.2		11	01	0053		2	7	2			INFRAESTRUCTURA					2,500,534.00	0.00	2,500,534.00	0.00	0.00	0.00	0.00	2,500,534.00	100.00	
2.2		11	01	0053		2	7	2	4	01	Infraestructura terrestre y obras anexas	2601	20	1955	100	2,500,534.00	0.00	2,500,534.00	0.00	0.00	0.00	0.00	2,500,534.00	100.00	
2.2		11	01	0054							Construcción de aceras y contenes calle 4 sector Monte Santa Maria					1,605,187.00	0.00	1,605,187.00	0.00	0.00	0.00	0.00	1,605,187.00	100.00	
2.2		11	01	0054		2	7				OBRAS					1,605,187.00	0.00	1,605,187.00	0.00	0.00	0.00	0.00	1,605,187.00	100.00	

**MINISTERIO DE HACIENDA**  
**DIRECCION GENERAL DE PRESUPUESTO**  
**EJECUCIÓN TRIMESTRAL DE LOS GASTOS Y APLICACIONES FINANCIERAS POR DESTINO DE FONDOS Y ESTRUCTURA PROGRAMATICA**  
**CORRESPONDIENTE AL PRIMER TRIMESTRE DEL AÑO 2026**

Código del Capítulo: **7044**

Denominación: **Ayuntamiento Municipal de Salvaleon de Hiquey**

Destino de Fondos	Estructura Programática					SNIP	Clasificador del Gasto					Denominación del Gasto	Función	Fuente Financiamiento	Fuente Especifica	Organismo Financador	Presupuesto			Devengado				Balance Disponible	% Balance Disponible
	Partidas no Asig. a Prog.	Programa	Proyecto	Actividad/Obra	Tipo		Objeto	Cuenta	Subcuenta	Auxiliar	Original						Modificaciones	Vigente	Acumulado Anterior	Trimestre	A la Fecha	% Devengado a la Fecha			
																							20		
2.2		11	01	0054	2	7	2			INFRAESTRUCTURA							1,605,187.00	0.00	1,605,187.00	0.00	0.00	0.00	0.00	1,605,187.00	100.00
2.2		11	01	0054	2	7	2	4	01	Infraestructura terrestre y obras anexas	2601	20	1955	100			1,605,187.00	0.00	1,605,187.00	0.00	0.00	0.00	0.00	1,605,187.00	100.00
2.2		11	01	0055						Construcción de aceras y contenes calle 5 sector Monte Santa Maria							394,767.00	0.00	394,767.00	0.00	0.00	0.00	0.00	394,767.00	100.00
2.2		11	01	0055	2	7				OBRAS							394,767.00	0.00	394,767.00	0.00	0.00	0.00	0.00	394,767.00	100.00
2.2		11	01	0055	2	7	2			INFRAESTRUCTURA							394,767.00	0.00	394,767.00	0.00	0.00	0.00	0.00	394,767.00	100.00
2.2		11	01	0055	2	7	2	4	01	Infraestructura terrestre y obras anexas	2601	20	1955	100			394,767.00	0.00	394,767.00	0.00	0.00	0.00	0.00	394,767.00	100.00
2.2		11	01	0056						Construcción de aceras y contenes calles #1 #2 #3 #4 y #5 sector Bertha Maria							2,000,119.00	0.00	2,000,119.00	0.00	0.00	0.00	0.00	2,000,119.00	100.00
2.2		11	01	0056	2	7				OBRAS							2,000,119.00	0.00	2,000,119.00	0.00	0.00	0.00	0.00	2,000,119.00	100.00
2.2		11	01	0056	2	7	2			INFRAESTRUCTURA							2,000,119.00	0.00	2,000,119.00	0.00	0.00	0.00	0.00	2,000,119.00	100.00
2.2		11	01	0056	2	7	2	4	01	Infraestructura terrestre y obras anexas	2601	20	1955	100			2,000,119.00	0.00	2,000,119.00	0.00	0.00	0.00	0.00	2,000,119.00	100.00
2.2		11	01	0057						Construcción de aceras y contenes calle Peatonal #2 Sector Anamuya							1,500,625.00	0.00	1,500,625.00	0.00	0.00	0.00	0.00	1,500,625.00	100.00
2.2		11	01	0057	2	7				OBRAS							1,500,625.00	0.00	1,500,625.00	0.00	0.00	0.00	0.00	1,500,625.00	100.00
2.2		11	01	0057	2	7	2			INFRAESTRUCTURA							1,500,625.00	0.00	1,500,625.00	0.00	0.00	0.00	0.00	1,500,625.00	100.00
2.2		11	01	0057	2	7	2	4	01	Infraestructura terrestre y obras anexas	2601	20	1955	100			1,500,625.00	0.00	1,500,625.00	0.00	0.00	0.00	0.00	1,500,625.00	100.00
2.2		11	01	0058						Construcción de aceras y contenes calle #15 sector Anamuya							1,500,066.00	0.00	1,500,066.00	0.00	0.00	0.00	0.00	1,500,066.00	100.00
2.2		11	01	0058	2	7				OBRAS							1,500,066.00	0.00	1,500,066.00	0.00	0.00	0.00	0.00	1,500,066.00	100.00
2.2		11	01	0058	2	7	2			INFRAESTRUCTURA							1,500,066.00	0.00	1,500,066.00	0.00	0.00	0.00	0.00	1,500,066.00	100.00
2.2		11	01	0058	2	7	2	4	01	Infraestructura terrestre y obras anexas	2601	20	1955	100			1,500,066.00	0.00	1,500,066.00	0.00	0.00	0.00	0.00	1,500,066.00	100.00

**MINISTERIO DE HACIENDA**  
**DIRECCION GENERAL DE PRESUPUESTO**  
**EJECUCIÓN TRIMESTRAL DE LOS GASTOS Y APLICACIONES FINANCIERAS POR DESTINO DE FONDOS Y ESTRUCTURA PROGRAMATICA**  
**CORRESPONDIENTE AL PRIMER TRIMESTRE DEL AÑO 2026**

Código del Capítulo: **7044**

Denominación: **Ayuntamiento Municipal de Salvaleon de Hiquey**

Destino de Fondos	Estructura Programática					SNIP	Clasificador del Gasto					Función	Fuente Financiamiento	Fuente Especifica	Organismo Financador	Presupuesto			Devengado				Balance Disponible	% Balance Disponible
	Partidas no Asig. a Prog.	Programa	Proyecto	Actividad/Obra			Tipo	Objeto	Cuenta	Subcuenta	Auxiliar					Denominación del Gasto	Original	Modificaciones	Vigente	Acumulado Anterior	Trimestre	A la Fecha		
1	2	3	4	5	6	7	8	9	10	11	12	13	14	15	16	17	18	19 = 17 +/- 18	20	21	22 = 20 + 21	23 = 22 ÷ 19	24 = 19 - 22	25 = 24 ÷ 19
2.2		11	01	0059							Construcción de aceras y contenes calle Jose Maria robles sector Brisas del Llano					2,742,923.00	0.00	2,742,923.00	0.00	0.00	0.00	0.00	2,742,923.00	100.00
2.2		11	01	0059		2	7				OBRAS					2,742,923.00	0.00	2,742,923.00	0.00	0.00	0.00	0.00	2,742,923.00	100.00
2.2		11	01	0059		2	7	2			INFRAESTRUCTURA					2,742,923.00	0.00	2,742,923.00	0.00	0.00	0.00	0.00	2,742,923.00	100.00
2.2		11	01	0059		2	7	2	4	01	Infraestructura terrestre y obras anexas	2601	20	1955	100	2,742,923.00	0.00	2,742,923.00	0.00	0.00	0.00	0.00	2,742,923.00	100.00
2.2		11	01	0060							Construcción de aceras y contenes calle Luz Divino sector Brisas del Llano					441,867.00	0.00	441,867.00	0.00	0.00	0.00	0.00	441,867.00	100.00
2.2		11	01	0060		2	7				OBRAS					441,867.00	0.00	441,867.00	0.00	0.00	0.00	0.00	441,867.00	100.00
2.2		11	01	0060		2	7	2			INFRAESTRUCTURA					441,867.00	0.00	441,867.00	0.00	0.00	0.00	0.00	441,867.00	100.00
2.2		11	01	0060		2	7	2	4	01	Infraestructura terrestre y obras anexas	2601	20	1955	100	441,867.00	0.00	441,867.00	0.00	0.00	0.00	0.00	441,867.00	100.00
2.2		11	01	0061							Construcción de aceras y contenes calle Principal sector Comunidad Catolica Anamuya					2,000,179.00	0.00	2,000,179.00	0.00	0.00	0.00	0.00	2,000,179.00	100.00
2.2		11	01	0061		2	7				OBRAS					2,000,179.00	0.00	2,000,179.00	0.00	0.00	0.00	0.00	2,000,179.00	100.00
2.2		11	01	0061		2	7	2			INFRAESTRUCTURA					2,000,179.00	0.00	2,000,179.00	0.00	0.00	0.00	0.00	2,000,179.00	100.00
2.2		11	01	0061		2	7	2	4	01	Infraestructura terrestre y obras anexas	2601	20	1955	100	2,000,179.00	0.00	2,000,179.00	0.00	0.00	0.00	0.00	2,000,179.00	100.00
2.2		11	01	0062							Construcción de aceras y contenes calle Rijo Tata sector Las Caobas					1,828,296.00	0.00	1,828,296.00	0.00	0.00	0.00	0.00	1,828,296.00	100.00
2.2		11	01	0062		2	7				OBRAS					1,828,296.00	0.00	1,828,296.00	0.00	0.00	0.00	0.00	1,828,296.00	100.00
2.2		11	01	0062		2	7	2			INFRAESTRUCTURA					1,828,296.00	0.00	1,828,296.00	0.00	0.00	0.00	0.00	1,828,296.00	100.00
2.2		11	01	0062		2	7	2	4	01	Infraestructura terrestre y obras anexas	2601	20	1955	100	1,828,296.00	0.00	1,828,296.00	0.00	0.00	0.00	0.00	1,828,296.00	100.00
2.2		11	01	0063							Construcción de aceras y contenes calle Teofilo Guerrero sector Las caobas					1,199,755.00	0.00	1,199,755.00	0.00	0.00	0.00	0.00	1,199,755.00	100.00
2.2		11	01	0063		2	7				OBRAS					1,199,755.00	0.00	1,199,755.00	0.00	0.00	0.00	0.00	1,199,755.00	100.00

**MINISTERIO DE HACIENDA**  
**DIRECCION GENERAL DE PRESUPUESTO**  
**EJECUCIÓN TRIMESTRAL DE LOS GASTOS Y APLICACIONES FINANCIERAS POR DESTINO DE FONDOS Y ESTRUCTURA PROGRAMATICA**  
**CORRESPONDIENTE AL PRIMER TRIMESTRE DEL AÑO 2026**

Código del Capítulo: **7044**

Denominación: **Ayuntamiento Municipal de Salvaleon de Hiquey**

Destino de Fondos	Estructura Programática					SNIP	Clasificador del Gasto					Denominación del Gasto	Función	Fuente Financiamiento	Fuente Especifica	Organismo Financador	Presupuesto			Devengado				Balance Disponible	% Balance Disponible
	Partidas no Asig. a Prog.	Programa	Proyecto	Actividad/Obra	Tipo		Objeto	Cuenta	Subcuenta	Auxiliar	Original						Modificaciones	Vigente	Acumulado Anterior	Trimestre	A la Fecha	% Devengado a la Fecha			
																							20		
2.2		11	01	0063	2	7	2			INFRAESTRUCTURA					1,199,755.00	0.00	1,199,755.00	0.00	0.00	0.00	0.00	1,199,755.00	100.00		
2.2		11	01	0063	2	7	2	4	01	Infraestructura terrestre y obras anexas	2601	20	1955	100	1,199,755.00	0.00	1,199,755.00	0.00	0.00	0.00	0.00	1,199,755.00	100.00		
2.2		11	01	0064						Construcción de aceras y contenes calle los Cristianos Los Merinos					1,218,657.00	0.00	1,218,657.00	0.00	0.00	0.00	0.00	1,218,657.00	100.00		
2.2		11	01	0064	2	7				OBRAS					1,218,657.00	0.00	1,218,657.00	0.00	0.00	0.00	0.00	1,218,657.00	100.00		
2.2		11	01	0064	2	7	2			INFRAESTRUCTURA					1,218,657.00	0.00	1,218,657.00	0.00	0.00	0.00	0.00	1,218,657.00	100.00		
2.2		11	01	0064	2	7	2	4	01	Infraestructura terrestre y obras anexas	2601	20	1955	100	1,218,657.00	0.00	1,218,657.00	0.00	0.00	0.00	0.00	1,218,657.00	100.00		
2.2		11	01	0065						Construcción de aceras y contenes calle Narcisa Hidalgo sector Los Merinos					1,144,104.00	0.00	1,144,104.00	0.00	0.00	0.00	0.00	1,144,104.00	100.00		
2.2		11	01	0065	2	7				OBRAS					1,144,104.00	0.00	1,144,104.00	0.00	0.00	0.00	0.00	1,144,104.00	100.00		
2.2		11	01	0065	2	7	2			INFRAESTRUCTURA					1,144,104.00	0.00	1,144,104.00	0.00	0.00	0.00	0.00	1,144,104.00	100.00		
2.2		11	01	0065	2	7	2	4	01	Infraestructura terrestre y obras anexas	2601	20	1955	100	1,144,104.00	0.00	1,144,104.00	0.00	0.00	0.00	0.00	1,144,104.00	100.00		
2.2		11	01	0066						Construcción de aceras y contenes calle Cristo la Roca sector los Merinos					240,192.00	0.00	240,192.00	0.00	0.00	0.00	0.00	240,192.00	100.00		
2.2		11	01	0066	2	7				OBRAS					240,192.00	0.00	240,192.00	0.00	0.00	0.00	0.00	240,192.00	100.00		
2.2		11	01	0066	2	7	2			INFRAESTRUCTURA					240,192.00	0.00	240,192.00	0.00	0.00	0.00	0.00	240,192.00	100.00		
2.2		11	01	0066	2	7	2	4	01	Infraestructura terrestre y obras anexas	2601	20	1955	100	240,192.00	0.00	240,192.00	0.00	0.00	0.00	0.00	240,192.00	100.00		
2.2		11	01	0067						Construcción de aceras y contenes calle Los Marios sector Los Merinos					459,902.00	0.00	459,902.00	0.00	0.00	0.00	0.00	459,902.00	100.00		
2.2		11	01	0067	2	7				OBRAS					459,902.00	0.00	459,902.00	0.00	0.00	0.00	0.00	459,902.00	100.00		
2.2		11	01	0067	2	7	2			INFRAESTRUCTURA					459,902.00	0.00	459,902.00	0.00	0.00	0.00	0.00	459,902.00	100.00		
2.2		11	01	0067	2	7	2	4	01	Infraestructura terrestre y obras anexas	2601	20	1955	100	459,902.00	0.00	459,902.00	0.00	0.00	0.00	0.00	459,902.00	100.00		

**MINISTERIO DE HACIENDA**  
**DIRECCION GENERAL DE PRESUPUESTO**  
**EJECUCIÓN TRIMESTRAL DE LOS GASTOS Y APLICACIONES FINANCIERAS POR DESTINO DE FONDOS Y ESTRUCTURA PROGRAMATICA**  
**CORRESPONDIENTE AL PRIMER TRIMESTRE DEL AÑO 2026**

Código del Capítulo: **7044**

Denominación: **Ayuntamiento Municipal de Salvaleon de Hiquey**

Destino de Fondos	Estructura Programática					SNIP	Clasificador del Gasto					Función	Fuente Financiamiento	Fuente Especifica	Organismo Financador	Presupuesto			Devengado				Balance Disponible	% Balance Disponible
	Partidas no Asig. a Prog.	Programa	Proyecto	Actividad/ Obra			Tipo	Objeto	Cuenta	Subcuenta	Auxiliar					Denominación del Gasto	Original	Modificaciones	Vigente	Acumulado Anterior	Trimestre	A la Fecha		
1	2	3	4	5	6	7	8	9	10	11	12	13	14	15	16	17	18	19 = 17 +/- 18	20	21	22 = 20 + 21	23 = 22 ÷ 19	24 = 19 - 22	25 = 24 ÷ 19
2.2		11	01	0068							Construcción de aceras y contenes calle Consuelo Tavarez sector Leo Tavarez					3,000,602.00	0.00	3,000,602.00	0.00	0.00	0.00	0.00	3,000,602.00	100.00
2.2		11	01	0068		2	7				OBRAS					3,000,602.00	0.00	3,000,602.00	0.00	0.00	0.00	0.00	3,000,602.00	100.00
2.2		11	01	0068		2	7	2			INFRAESTRUCTURA					3,000,602.00	0.00	3,000,602.00	0.00	0.00	0.00	0.00	3,000,602.00	100.00
2.2		11	01	0068		2	7	2	4	01	Infraestructura terrestre y obras anexas	2601	20	1955	100	3,000,602.00	0.00	3,000,602.00	0.00	0.00	0.00	0.00	3,000,602.00	100.00
2.2		11	01	0069							Construcción de badenes (6) tipo batea y un parcho sector Villa Maria II					1,518,914.00	0.00	1,518,914.00	0.00	0.00	0.00	0.00	1,518,914.00	100.00
2.2		11	01	0069		2	7				OBRAS					1,518,914.00	0.00	1,518,914.00	0.00	0.00	0.00	0.00	1,518,914.00	100.00
2.2		11	01	0069		2	7	2			INFRAESTRUCTURA					1,518,914.00	0.00	1,518,914.00	0.00	0.00	0.00	0.00	1,518,914.00	100.00
2.2		11	01	0069		2	7	2	4	01	Infraestructura terrestre y obras anexas	2601	20	1955	100	1,518,914.00	0.00	1,518,914.00	0.00	0.00	0.00	0.00	1,518,914.00	100.00
2.2		11	01	0070							Construcción de aceras y contenes calle anacona sector Villa Maria					507,815.00	0.00	507,815.00	0.00	0.00	0.00	0.00	507,815.00	100.00
2.2		11	01	0070		2	7				OBRAS					507,815.00	0.00	507,815.00	0.00	0.00	0.00	0.00	507,815.00	100.00
2.2		11	01	0070		2	7	2			INFRAESTRUCTURA					507,815.00	0.00	507,815.00	0.00	0.00	0.00	0.00	507,815.00	100.00
2.2		11	01	0070		2	7	2	4	01	Infraestructura terrestre y obras anexas	2601	20	1955	100	507,815.00	0.00	507,815.00	0.00	0.00	0.00	0.00	507,815.00	100.00
2.2		11	01	0071							Construcción de aceras y contenes calle Angel Guerrero sector Barrio Lindo (Villa Cerro)					1,078,390.00	0.00	1,078,390.00	0.00	0.00	0.00	0.00	1,078,390.00	100.00
2.2		11	01	0071		2	7				OBRAS					1,078,390.00	0.00	1,078,390.00	0.00	0.00	0.00	0.00	1,078,390.00	100.00
2.2		11	01	0071		2	7	2			INFRAESTRUCTURA					1,078,390.00	0.00	1,078,390.00	0.00	0.00	0.00	0.00	1,078,390.00	100.00
2.2		11	01	0071		2	7	2	4	01	Infraestructura terrestre y obras anexas	2601	20	1955	100	1,078,390.00	0.00	1,078,390.00	0.00	0.00	0.00	0.00	1,078,390.00	100.00
2.2		11	01	0072							Construcción de aceras y contenes calle Americo Lugo sector Barrio Lindo (Villa Cerro)					1,750,301.00	0.00	1,750,301.00	0.00	0.00	0.00	0.00	1,750,301.00	100.00

**MINISTERIO DE HACIENDA**  
**DIRECCION GENERAL DE PRESUPUESTO**  
**EJECUCIÓN TRIMESTRAL DE LOS GASTOS Y APLICACIONES FINANCIERAS POR DESTINO DE FONDOS Y ESTRUCTURA PROGRAMATICA**  
**CORRESPONDIENTE AL PRIMER TRIMESTRE DEL AÑO 2026**

Código del Capítulo: **7044**

Denominación: **Ayuntamiento Municipal de Salvaleon de Hiquey**

Destino de Fondos	Estructura Programática					SNIP	Clasificador del Gasto					Denominación del Gasto	Función	Fuente Financiamiento	Fuente Especifica	Organismo Financador	Presupuesto			Devengado				Balance Disponible	% Balance Disponible
	Partidas no Asig. a Prog.	Programa	Proyecto	Actividad/Obra			Tipo	Objeto	Cuenta	Subcuenta	Auxiliar						Original	Modificaciones	Vigente	Acumulado Anterior	Trimestre	A la Fecha	% Devengado a la Fecha		
1	2	3	4	5	6	7	8	9	10	11	12	13	14	15	16	17	18	19 = 17 +/- 18	20	21	22 = 20 + 21	23 = 22 ÷ 19	24 = 19 - 22	25 = 24 ÷ 19	
2.2		11	01	0072		2	7				OBRAS					1,750,301.00	0.00	1,750,301.00	0.00	0.00	0.00	0.00	1,750,301.00	100.00	
2.2		11	01	0072		2	7	2			INFRAESTRUCTURA					1,750,301.00	0.00	1,750,301.00	0.00	0.00	0.00	0.00	1,750,301.00	100.00	
2.2		11	01	0072		2	7	2	4	01	Infraestructura terrestre y obras anexas	2601	20	1955	100	1,750,301.00	0.00	1,750,301.00	0.00	0.00	0.00	0.00	1,750,301.00	100.00	
2.2		11	01	0073							Construcción de aceras y contenes calle San Vicente sector Villa Palmera (Villa Cerro)					1,954,859.00	0.00	1,954,859.00	0.00	0.00	0.00	0.00	1,954,859.00	100.00	
2.2		11	01	0073		2	7				OBRAS					1,954,859.00	0.00	1,954,859.00	0.00	0.00	0.00	0.00	1,954,859.00	100.00	
2.2		11	01	0073		2	7	2			INFRAESTRUCTURA					1,954,859.00	0.00	1,954,859.00	0.00	0.00	0.00	0.00	1,954,859.00	100.00	
2.2		11	01	0073		2	7	2	4	01	Infraestructura terrestre y obras anexas	2601	20	1955	100	1,954,859.00	0.00	1,954,859.00	0.00	0.00	0.00	0.00	1,954,859.00	100.00	
2.2		11	01	0074							Construcción de aceras y contenes calle Joaquin Balaguer sector Villa Palmera (villa Cerro)					845,135.00	0.00	845,135.00	0.00	0.00	0.00	0.00	845,135.00	100.00	
2.2		11	01	0074		2	7				OBRAS					845,135.00	0.00	845,135.00	0.00	0.00	0.00	0.00	845,135.00	100.00	
2.2		11	01	0074		2	7	2			INFRAESTRUCTURA					845,135.00	0.00	845,135.00	0.00	0.00	0.00	0.00	845,135.00	100.00	
2.2		11	01	0074		2	7	2	4	01	Infraestructura terrestre y obras anexas	2601	20	1955	100	845,135.00	0.00	845,135.00	0.00	0.00	0.00	0.00	845,135.00	100.00	
2.2		11	01	0075							Construcción de aceras y contenes calle H sector brisas de las colinas (villa Cerro)					2,800,091.00	0.00	2,800,091.00	0.00	0.00	0.00	0.00	2,800,091.00	100.00	
2.2		11	01	0075		2	7				OBRAS					2,800,091.00	0.00	2,800,091.00	0.00	0.00	0.00	0.00	2,800,091.00	100.00	
2.2		11	01	0075		2	7	2			INFRAESTRUCTURA					2,800,091.00	0.00	2,800,091.00	0.00	0.00	0.00	0.00	2,800,091.00	100.00	
2.2		11	01	0075		2	7	2	4	01	Infraestructura terrestre y obras anexas	2601	20	1955	100	2,800,091.00	0.00	2,800,091.00	0.00	0.00	0.00	0.00	2,800,091.00	100.00	
2.2		11	01	0076							Construcción de aceras y contenes calle Las Diez Virgenes sector Villa Progreso (Villa Cerro)					2,799,659.00	0.00	2,799,659.00	0.00	0.00	0.00	0.00	2,799,659.00	100.00	
2.2		11	01	0076		2	7				OBRAS					2,799,659.00	0.00	2,799,659.00	0.00	0.00	0.00	0.00	2,799,659.00	100.00	

**MINISTERIO DE HACIENDA**  
**DIRECCION GENERAL DE PRESUPUESTO**  
**EJECUCIÓN TRIMESTRAL DE LOS GASTOS Y APLICACIONES FINANCIERAS POR DESTINO DE FONDOS Y ESTRUCTURA PROGRAMATICA**  
**CORRESPONDIENTE AL PRIMER TRIMESTRE DEL AÑO 2026**

Código del Capítulo: **7044**

Denominación: **Ayuntamiento Municipal de Salvaleon de Hiquey**

Destino de Fondos	Estructura Programática					SNIP	Clasificador del Gasto					Función	Fuente Financiamiento	Fuente Especifica	Organismo Financador	Presupuesto			Devengado				Balance Disponible	% Balance Disponible
	Partidas no Asig. a Prog.	Programa	Proyecto	Actividad/Obra			Tipo	Objeto	Cuenta	Subcuenta	Auxiliar					Denominación del Gasto	Original	Modificaciones	Vigente	Acumulado Anterior	Trimestre	A la Fecha		
1	2	3	4	5	6	7	8	9	10	11	12	13	14	15	16	17	18	19 = 17 +/- 18	20	21	22 = 20 + 21	23 = 22 ÷ 19	24 = 19 - 22	25 = 24 ÷ 19
2.2		11	01	0076		2	7	2			<b>INFRAESTRUCTURA</b>					<b>2,799,659.00</b>	<b>0.00</b>	<b>2,799,659.00</b>	<b>0.00</b>	<b>0.00</b>	<b>0.00</b>	<b>0.00</b>	<b>2,799,659.00</b>	<b>100.00</b>
2.2		11	01	0076		2	7	2	4	01	Infraestructura terrestre y obras anexas	2601	20	1955	100	2,799,659.00	0.00	2,799,659.00	0.00	0.00	0.00	0.00	2,799,659.00	100.00
2.2		11	01	0077							<b>Construcción de aceras y contenes calle Belen sector Territorio de Cristo</b>					<b>2,170,516.00</b>	<b>0.00</b>	<b>2,170,516.00</b>	<b>0.00</b>	<b>0.00</b>	<b>0.00</b>	<b>0.00</b>	<b>2,170,516.00</b>	<b>100.00</b>
2.2		11	01	0077		2	7				<b>OBRAS</b>					<b>2,170,516.00</b>	<b>0.00</b>	<b>2,170,516.00</b>	<b>0.00</b>	<b>0.00</b>	<b>0.00</b>	<b>0.00</b>	<b>2,170,516.00</b>	<b>100.00</b>
2.2		11	01	0077		2	7	2			<b>INFRAESTRUCTURA</b>					<b>2,170,516.00</b>	<b>0.00</b>	<b>2,170,516.00</b>	<b>0.00</b>	<b>0.00</b>	<b>0.00</b>	<b>0.00</b>	<b>2,170,516.00</b>	<b>100.00</b>
2.2		11	01	0077		2	7	2	4	01	Infraestructura terrestre y obras anexas	2601	20	1955	100	2,170,516.00	0.00	2,170,516.00	0.00	0.00	0.00	0.00	2,170,516.00	100.00
2.2		11	01	0078							<b>Construcción de aceras y contenes calle Los Lirios sector Territorio de Cristo (villa Cerro)</b>					<b>629,452.00</b>	<b>0.00</b>	<b>629,452.00</b>	<b>0.00</b>	<b>0.00</b>	<b>0.00</b>	<b>0.00</b>	<b>629,452.00</b>	<b>100.00</b>
2.2		11	01	0078		2	7				<b>OBRAS</b>					<b>629,452.00</b>	<b>0.00</b>	<b>629,452.00</b>	<b>0.00</b>	<b>0.00</b>	<b>0.00</b>	<b>0.00</b>	<b>629,452.00</b>	<b>100.00</b>
2.2		11	01	0078		2	7	2			<b>INFRAESTRUCTURA</b>					<b>629,452.00</b>	<b>0.00</b>	<b>629,452.00</b>	<b>0.00</b>	<b>0.00</b>	<b>0.00</b>	<b>0.00</b>	<b>629,452.00</b>	<b>100.00</b>
2.2		11	01	0078		2	7	2	4	01	Infraestructura terrestre y obras anexas	2601	20	1955	100	629,452.00	0.00	629,452.00	0.00	0.00	0.00	0.00	629,452.00	100.00
2.2		11	01	0079							<b>Construcción de Puente cajon doble, Los Memisos.</b>					<b>4,900,475.00</b>	<b>0.00</b>	<b>4,900,475.00</b>	<b>0.00</b>	<b>0.00</b>	<b>0.00</b>	<b>0.00</b>	<b>4,900,475.00</b>	<b>100.00</b>
2.2		11	01	0079		2	7				<b>OBRAS</b>					<b>4,900,475.00</b>	<b>0.00</b>	<b>4,900,475.00</b>	<b>0.00</b>	<b>0.00</b>	<b>0.00</b>	<b>0.00</b>	<b>4,900,475.00</b>	<b>100.00</b>
2.2		11	01	0079		2	7	2			<b>INFRAESTRUCTURA</b>					<b>4,900,475.00</b>	<b>0.00</b>	<b>4,900,475.00</b>	<b>0.00</b>	<b>0.00</b>	<b>0.00</b>	<b>0.00</b>	<b>4,900,475.00</b>	<b>100.00</b>
2.2		11	01	0079		2	7	2	4	01	Infraestructura terrestre y obras anexas	2601	20	1955	100	4,900,475.00	0.00	4,900,475.00	0.00	0.00	0.00	0.00	4,900,475.00	100.00
2.2		11	01	0080							<b>Construcción de aceras y contenes, contenes y aceras calle Niño Bajaita calle C. Bido</b>					<b>1,479,770.00</b>	<b>0.00</b>	<b>1,479,770.00</b>	<b>0.00</b>	<b>0.00</b>	<b>0.00</b>	<b>0.00</b>	<b>1,479,770.00</b>	<b>100.00</b>
2.2		11	01	0080		2	7				<b>OBRAS</b>					<b>1,479,770.00</b>	<b>0.00</b>	<b>1,479,770.00</b>	<b>0.00</b>	<b>0.00</b>	<b>0.00</b>	<b>0.00</b>	<b>1,479,770.00</b>	<b>100.00</b>
2.2		11	01	0080		2	7	2			<b>INFRAESTRUCTURA</b>					<b>1,479,770.00</b>	<b>0.00</b>	<b>1,479,770.00</b>	<b>0.00</b>	<b>0.00</b>	<b>0.00</b>	<b>0.00</b>	<b>1,479,770.00</b>	<b>100.00</b>

**MINISTERIO DE HACIENDA**  
**DIRECCION GENERAL DE PRESUPUESTO**  
**EJECUCIÓN TRIMESTRAL DE LOS GASTOS Y APLICACIONES FINANCIERAS POR DESTINO DE FONDOS Y ESTRUCTURA PROGRAMATICA**  
**CORRESPONDIENTE AL PRIMER TRIMESTRE DEL AÑO 2026**

Código del Capítulo: **7044**

Denominación: **Ayuntamiento Municipal de Salvaleon de Hiquey**

Destino de Fondos	Estructura Programática					Clasificador del Gasto						Presupuesto			Devengado				Balance Disponible	% Balance Disponible				
	Partidas no Asig. a Prog.	Programa	Proyecto	Actividad/Obra	SNIP	Tipo	Objeto	Cuenta	Subcuenta	Auxiliar	Denominación del Gasto	Función	Fuente Financiamiento	Fuente Especifica	Organismo Financador	Original	Modificaciones	Vigente			Acumulado Anterior	Trimestre	A la Fecha	% Devengado a la Fecha
2.2		11	01	0080		2	7	2	4	01	Infraestructura terrestre y obras anexas	2601	20	1955	100	1,479,770.00	0.00	1,479,770.00	0.00	0.00	0.00	0.00	1,479,770.00	100.00
2.2		11	01	0081							Construcción de Puente, construccion de puente cajon en Los prados Villa Cristal					3,122,782.00	0.00	3,122,782.00	0.00	0.00	0.00	0.00	3,122,782.00	100.00
2.2		11	01	0081		2	7				OBRAS					3,122,782.00	0.00	3,122,782.00	0.00	0.00	0.00	0.00	3,122,782.00	100.00
2.2		11	01	0081		2	7	2			INFRAESTRUCTURA					3,122,782.00	0.00	3,122,782.00	0.00	0.00	0.00	0.00	3,122,782.00	100.00
2.2		11	01	0081		2	7	2	4	01	Infraestructura terrestre y obras anexas	2601	20	1955	100	3,122,782.00	0.00	3,122,782.00	0.00	0.00	0.00	0.00	3,122,782.00	100.00
2.2		11	01	0082							Construcción de badenes, construccion de badenes en el centro de la ciudad					3,000,000.00	2,796,910.63	5,796,910.63	0.00	0.00	0.00	0.00	5,796,910.63	100.00
2.2		11	01	0082		2	7				OBRAS					3,000,000.00	2,796,910.63	5,796,910.63	0.00	0.00	0.00	0.00	5,796,910.63	100.00
2.2		11	01	0082		2	7	2			INFRAESTRUCTURA					3,000,000.00	2,796,910.63	5,796,910.63	0.00	0.00	0.00	0.00	5,796,910.63	100.00
2.2		11	01	0082		2	7	2	4		Infraestructura terrestre y obras anexas					3,000,000.00	2,796,910.63	5,796,910.63	0.00	0.00	0.00	0.00	5,796,910.63	100.00
2.2		11	01	0082		2	7	2	4	01	Infraestructura terrestre y obras anexas	2601	20	1955	100	3,000,000.00	0.00	3,000,000.00	0.00	0.00	0.00	0.00	3,000,000.00	100.00
2.2		11	01	0082		2	7	2	4	01	Infraestructura terrestre y obras anexas	2601	30	9998	121	0.00	2,796,910.63	2,796,910.63	0.00	0.00	0.00	0.00	2,796,910.63	100.00
2.2		11	01	0083							Construcción de badenes, en el sector Sergio Castillo					200,000.00	0.00	200,000.00	0.00	0.00	0.00	0.00	200,000.00	100.00
2.2		11	01	0083		2	7				OBRAS					200,000.00	0.00	200,000.00	0.00	0.00	0.00	0.00	200,000.00	100.00
2.2		11	01	0083		2	7	2			INFRAESTRUCTURA					200,000.00	0.00	200,000.00	0.00	0.00	0.00	0.00	200,000.00	100.00
2.2		11	01	0083		2	7	2	4	01	Infraestructura terrestre y obras anexas	2601	20	1955	100	200,000.00	0.00	200,000.00	0.00	0.00	0.00	0.00	200,000.00	100.00
2.2		11	01	0084							Construcción de badenes, en el Centro de Villa Cristal					2,000,000.00	0.00	2,000,000.00	0.00	0.00	0.00	0.00	2,000,000.00	100.00
2.2		11	01	0084		2	7				OBRAS					2,000,000.00	0.00	2,000,000.00	0.00	0.00	0.00	0.00	2,000,000.00	100.00
2.2		11	01	0084		2	7	2			INFRAESTRUCTURA					2,000,000.00	0.00	2,000,000.00	0.00	0.00	0.00	0.00	2,000,000.00	100.00
2.2		11	01	0084		2	7	2	4	01	Infraestructura terrestre y obras anexas	2601	20	1955	100	2,000,000.00	0.00	2,000,000.00	0.00	0.00	0.00	0.00	2,000,000.00	100.00

**MINISTERIO DE HACIENDA**  
**DIRECCION GENERAL DE PRESUPUESTO**  
**EJECUCIÓN TRIMESTRAL DE LOS GASTOS Y APLICACIONES FINANCIERAS POR DESTINO DE FONDOS Y ESTRUCTURA PROGRAMATICA**  
**CORRESPONDIENTE AL PRIMER TRIMESTRE DEL AÑO 2026**

Código del Capítulo: **7044**

Denominación: **Ayuntamiento Municipal de Salvaleon de Hiquey**

Destino de Fondos	Estructura Programática					SNIP	Clasificador del Gasto					Denominación del Gasto	Función	Fuente Financiamiento	Fuente Especifica	Organismo Financiador	Presupuesto			Devengado				Balance Disponible	% Balance Disponible
	Partidas no Asig. a Prog.	Programa	Proyecto	Actividad/ Obra	Tipo		Objeto	Cuenta	Subcuenta	Auxiliar	Original						Modificaciones	Vigente	Acumulado Anterior	Trimestre	A la Fecha	% Devengado a la Fecha			
																							20		
1	2	3	4	5	6	7	8	9	10	11	12	13	14	15	16	17	18	19 = 17 +/- 18	20	21	22 = 20 + 21	23 = 22 ÷ 19	24 = 19 - 22	25 = 24 ÷ 19	
2.2		11	01	0085							Construcción de badenes, en Villa Cristal II					2,000,000.00	0.00	2,000,000.00	0.00	0.00	0.00	0.00	2,000,000.00	100.00	
2.2		11	01	0085		2	7				OBRAS					2,000,000.00	0.00	2,000,000.00	0.00	0.00	0.00	0.00	2,000,000.00	100.00	
2.2		11	01	0085		2	7	2			INFRAESTRUCTURA					2,000,000.00	0.00	2,000,000.00	0.00	0.00	0.00	0.00	2,000,000.00	100.00	
2.2		11	01	0085		2	7	2	4	01	Infraestructura terrestre y obras anexas	2601	20	1955	100	2,000,000.00	0.00	2,000,000.00	0.00	0.00	0.00	0.00	2,000,000.00	100.00	
2.2		11	01	0086							Construcción de badenes, sector Antonio Guzman					1,400,000.00	0.00	1,400,000.00	0.00	0.00	0.00	0.00	1,400,000.00	100.00	
2.2		11	01	0086		2	7				OBRAS					1,400,000.00	0.00	1,400,000.00	0.00	0.00	0.00	0.00	1,400,000.00	100.00	
2.2		11	01	0086		2	7	2			INFRAESTRUCTURA					1,400,000.00	0.00	1,400,000.00	0.00	0.00	0.00	0.00	1,400,000.00	100.00	
2.2		11	01	0086		2	7	2	4	01	Infraestructura terrestre y obras anexas	2601	20	1955	100	1,400,000.00	0.00	1,400,000.00	0.00	0.00	0.00	0.00	1,400,000.00	100.00	
2.2		11	01	0087							Construcción de badenes, sector Victoriano Mejia					1,400,000.00	0.00	1,400,000.00	0.00	0.00	0.00	0.00	1,400,000.00	100.00	
2.2		11	01	0087		2	7				OBRAS					1,400,000.00	0.00	1,400,000.00	0.00	0.00	0.00	0.00	1,400,000.00	100.00	
2.2		11	01	0087		2	7	2			INFRAESTRUCTURA					1,400,000.00	0.00	1,400,000.00	0.00	0.00	0.00	0.00	1,400,000.00	100.00	
2.2		11	01	0087		2	7	2	4	01	Infraestructura terrestre y obras anexas	2601	20	1955	100	1,400,000.00	0.00	1,400,000.00	0.00	0.00	0.00	0.00	1,400,000.00	100.00	
2.2		11	01	0088							Construcción de badenes, sector Los Platanitos					1,400,000.00	0.00	1,400,000.00	0.00	0.00	0.00	0.00	1,400,000.00	100.00	
2.2		11	01	0088		2	7				OBRAS					1,400,000.00	0.00	1,400,000.00	0.00	0.00	0.00	0.00	1,400,000.00	100.00	
2.2		11	01	0088		2	7	2			INFRAESTRUCTURA					1,400,000.00	0.00	1,400,000.00	0.00	0.00	0.00	0.00	1,400,000.00	100.00	
2.2		11	01	0088		2	7	2	4	01	Infraestructura terrestre y obras anexas	2601	20	1955	100	1,400,000.00	0.00	1,400,000.00	0.00	0.00	0.00	0.00	1,400,000.00	100.00	
2.2		11	01	0089							Construcción de badenes, Juan Pablo Duarte					1,400,000.00	0.00	1,400,000.00	0.00	0.00	0.00	0.00	1,400,000.00	100.00	
2.2		11	01	0089		2	7				OBRAS					1,400,000.00	0.00	1,400,000.00	0.00	0.00	0.00	0.00	1,400,000.00	100.00	

**MINISTERIO DE HACIENDA**  
**DIRECCION GENERAL DE PRESUPUESTO**  
**EJECUCIÓN TRIMESTRAL DE LOS GASTOS Y APLICACIONES FINANCIERAS POR DESTINO DE FONDOS Y ESTRUCTURA PROGRAMATICA**  
**CORRESPONDIENTE AL PRIMER TRIMESTRE DEL AÑO 2026**

Código del Capítulo: **7044**

Denominación: **Ayuntamiento Municipal de Salvaleon de Higuey**

Destino de Fondos	Estructura Programática					SNIP	Clasificador del Gasto					Denominación del Gasto	Función	Fuente Financiamiento	Fuente Especifica	Organismo Financador	Presupuesto			Devengado				Balance Disponible	% Balance Disponible
	Partidas no Asig. a Prog.	Programa	Proyecto	Actividad/Obra	Tipo		Objeto	Cuenta	Subcuenta	Auxiliar	Original						Modificaciones	Vigente	Acumulado Anterior	Trimestre	A la Fecha	% Devengado a la Fecha			
																							20		
2.2		11	01	0089	2	7	2			INFRAESTRUCTURA							1,400,000.00	0.00	1,400,000.00	0.00	0.00	0.00	0.00	1,400,000.00	100.00
2.2		11	01	0089	2	7	2	4	01	Infraestructura terrestre y obras anexas	2601	20	1955	100			1,400,000.00	0.00	1,400,000.00	0.00	0.00	0.00	0.00	1,400,000.00	100.00
2.2		11	01	0090						Construcción de badenes, Nazaret							1,200,000.00	0.00	1,200,000.00	0.00	0.00	0.00	0.00	1,200,000.00	100.00
2.2		11	01	0090	2	7				OBRAS							1,200,000.00	0.00	1,200,000.00	0.00	0.00	0.00	0.00	1,200,000.00	100.00
2.2		11	01	0090	2	7	2			INFRAESTRUCTURA							1,200,000.00	0.00	1,200,000.00	0.00	0.00	0.00	0.00	1,200,000.00	100.00
2.2		11	01	0090	2	7	2	4	01	Infraestructura terrestre y obras anexas	2601	20	1955	100			1,200,000.00	0.00	1,200,000.00	0.00	0.00	0.00	0.00	1,200,000.00	100.00
2.2		11	01	0091						Rotulación de calles, señalizacion vertical y reductores de velocidad							3,000,000.00	0.00	3,000,000.00	0.00	0.00	0.00	0.00	3,000,000.00	100.00
2.2		11	01	0091	2	7				OBRAS							3,000,000.00	0.00	3,000,000.00	0.00	0.00	0.00	0.00	3,000,000.00	100.00
2.2		11	01	0091	2	7	2			INFRAESTRUCTURA							3,000,000.00	0.00	3,000,000.00	0.00	0.00	0.00	0.00	3,000,000.00	100.00
2.2		11	01	0091	2	7	2	4	01	Infraestructura terrestre y obras anexas	2601	20	1955	100			3,000,000.00	0.00	3,000,000.00	0.00	0.00	0.00	0.00	3,000,000.00	100.00
2.2		11	01	0092						Construcción de aceras y contenes, las caobas							2,407,662.00	0.00	2,407,662.00	0.00	0.00	0.00	0.00	2,407,662.00	100.00
2.2		11	01	0092	2	7				OBRAS							2,407,662.00	0.00	2,407,662.00	0.00	0.00	0.00	0.00	2,407,662.00	100.00
2.2		11	01	0092	2	7	2			INFRAESTRUCTURA							2,407,662.00	0.00	2,407,662.00	0.00	0.00	0.00	0.00	2,407,662.00	100.00
2.2		11	01	0092	2	7	2	4	01	Infraestructura terrestre y obras anexas	2601	20	1955	100			2,407,662.00	0.00	2,407,662.00	0.00	0.00	0.00	0.00	2,407,662.00	100.00
2.2		11	01	0093						Construcción de badenes Calle Sergio Castillo							0.00	1,800,000.00	1,800,000.00	0.00	0.00	0.00	0.00	1,800,000.00	100.00
2.2		11	01	0093	2	7				OBRAS							0.00	1,800,000.00	1,800,000.00	0.00	0.00	0.00	0.00	1,800,000.00	100.00
2.2		11	01	0093	2	7	2			INFRAESTRUCTURA							0.00	1,800,000.00	1,800,000.00	0.00	0.00	0.00	0.00	1,800,000.00	100.00
2.2		11	01	0093	2	7	2	4	01	Infraestructura terrestre y obras anexas	2601	30	9998	121			0.00	1,800,000.00	1,800,000.00	0.00	0.00	0.00	0.00	1,800,000.00	100.00
2.2		11	01	0094						Construcción de aceras y contenes Projector Especial							0.00	19,425,718.51	19,425,718.51	0.00	7,789,725.29	7,789,725.29	40.10	11,635,993.22	59.90

**MINISTERIO DE HACIENDA**  
**DIRECCION GENERAL DE PRESUPUESTO**  
**EJECUCIÓN TRIMESTRAL DE LOS GASTOS Y APLICACIONES FINANCIERAS POR DESTINO DE FONDOS Y ESTRUCTURA PROGRAMATICA**  
**CORRESPONDIENTE AL PRIMER TRIMESTRE DEL AÑO 2026**

Código del Capítulo: **7044**

Denominación: **Ayuntamiento Municipal de Salvaleon de Hiquey**

Destino de Fondos	Estructura Programática					SNIP	Clasificador del Gasto					Función	Fuente Financiamiento	Fuente Especifica	Organismo Financador	Presupuesto			Devengado				Balance Disponible	% Balance Disponible
	Partidas no Asig. a Prog.	Programa	Proyecto	Actividad/Obra			Tipo	Objeto	Cuenta	Subcuenta	Auxiliar					Denominación del Gasto	Original	Modificaciones	Vigente	Acumulado Anterior	Trimestre	A la Fecha		
1	2	3	4	5	6	7	8	9	10	11	12	13	14	15	16	17	18	19 = 17 +/- 18	20	21	22 = 20 + 21	23 = 22 ÷ 19	24 = 19 - 22	25 = 24 ÷ 19
2.2		11	01	0094		2	7				OBRAS					0.00	19,425,718.51	19,425,718.51	0.00	7,789,725.29	7,789,725.29	40.10	11,635,993.22	59.90
2.2		11	01	0094		2	7	2			INFRAESTRUCTURA					0.00	19,425,718.51	19,425,718.51	0.00	7,789,725.29	7,789,725.29	40.10	11,635,993.22	59.90
2.2		11	01	0094		2	7	2	4	01	Infraestructura terrestre y obras anexas	2601	10	100	121	0.00	19,425,718.51	19,425,718.51	0.00	7,789,725.29	7,789,725.29	40.10	11,635,993.22	59.90
2.2		11	02								Reparación y acondicionamiento de vías de comunicación					26,919,943.00	1,500,000.00	28,419,943.00	0.00	0.00	0.00	0.00	28,419,943.00	100.00
2.2		11	02	0051							Reparación de camino vecinal Pedro Rijo/ Santa Clara					2,500,011.00	0.00	2,500,011.00	0.00	0.00	0.00	0.00	2,500,011.00	100.00
2.2		11	02	0051		2	7				OBRAS					2,500,011.00	0.00	2,500,011.00	0.00	0.00	0.00	0.00	2,500,011.00	100.00
2.2		11	02	0051		2	7	2			INFRAESTRUCTURA					2,500,011.00	0.00	2,500,011.00	0.00	0.00	0.00	0.00	2,500,011.00	100.00
2.2		11	02	0051		2	7	2	4	01	Infraestructura terrestre y obras anexas	2601	20	1955	100	2,500,011.00	0.00	2,500,011.00	0.00	0.00	0.00	0.00	2,500,011.00	100.00
2.2		11	02	0052							Reparación de camino vecinal, mejoramiento de camino en Media Luna, La Cuchilla y Los Reynosos.					1,318,938.00	0.00	1,318,938.00	0.00	0.00	0.00	0.00	1,318,938.00	100.00
2.2		11	02	0052		2	7				OBRAS					1,318,938.00	0.00	1,318,938.00	0.00	0.00	0.00	0.00	1,318,938.00	100.00
2.2		11	02	0052		2	7	2			INFRAESTRUCTURA					1,318,938.00	0.00	1,318,938.00	0.00	0.00	0.00	0.00	1,318,938.00	100.00
2.2		11	02	0052		2	7	2	4	01	Infraestructura terrestre y obras anexas	2601	20	1955	100	1,318,938.00	0.00	1,318,938.00	0.00	0.00	0.00	0.00	1,318,938.00	100.00
2.2		11	02	0053							Reparación de camino vecinal, mejoramiento de camino Sanate Abajo (desde el arroyo Moreno hasta el rio Paso del Aguacate)					1,500,088.00	0.00	1,500,088.00	0.00	0.00	0.00	0.00	1,500,088.00	100.00
2.2		11	02	0053		2	7				OBRAS					1,500,088.00	0.00	1,500,088.00	0.00	0.00	0.00	0.00	1,500,088.00	100.00
2.2		11	02	0053		2	7	2			INFRAESTRUCTURA					1,500,088.00	0.00	1,500,088.00	0.00	0.00	0.00	0.00	1,500,088.00	100.00
2.2		11	02	0053		2	7	2	4	01	Infraestructura terrestre y obras anexas	2601	20	1955	100	1,500,088.00	0.00	1,500,088.00	0.00	0.00	0.00	0.00	1,500,088.00	100.00

**MINISTERIO DE HACIENDA**  
**DIRECCION GENERAL DE PRESUPUESTO**  
**EJECUCIÓN TRIMESTRAL DE LOS GASTOS Y APLICACIONES FINANCIERAS POR DESTINO DE FONDOS Y ESTRUCTURA PROGRAMATICA**  
**CORRESPONDIENTE AL PRIMER TRIMESTRE DEL AÑO 2026**

Código del Capítulo: **7044**

Denominación: **Ayuntamiento Municipal de Salvaleon de Hiquey**

Destino de Fondos	Estructura Programática					SNIP	Clasificador del Gasto					Denominación del Gasto	Función	Fuente Financiamiento	Fuente Especifica	Organismo Financador	Presupuesto			Devengado				Balance Disponible	% Balance Disponible
	Partidas no Asig. a Prog.	Programa	Proyecto	Actividad/Obra			Tipo	Objeto	Cuenta	Subcuenta	Auxiliar						Original	Modificaciones	Vigente	Acumulado Anterior	Trimestre	A la Fecha	% Devengado a la Fecha		
1	2	3	4	5	6	7	8	9	10	11	12	13	14	15	16	17	18	19 = 17 +/- 18	20	21	22 = 20 + 21	23 = 22 ÷ 19	24 = 19 - 22	25 = 24 ÷ 19	
2.2		11	02	0054							Reparación de camino vecinal, mejoramiento de camino de Los Rijos (desde el Rancho Amalila hasta Los Positos)					1,400,214.00	0.00	1,400,214.00	0.00	0.00	0.00	0.00	1,400,214.00	100.00	
2.2		11	02	0054		2	7				OBRAS					1,400,214.00	0.00	1,400,214.00	0.00	0.00	0.00	0.00	1,400,214.00	100.00	
2.2		11	02	0054		2	7	2			INFRAESTRUCTURA					1,400,214.00	0.00	1,400,214.00	0.00	0.00	0.00	0.00	1,400,214.00	100.00	
2.2		11	02	0054		2	7	2	4	01	Infraestructura terrestre y obras anexas	2601	20	1955	100	1,400,214.00	0.00	1,400,214.00	0.00	0.00	0.00	0.00	1,400,214.00	100.00	
2.2		11	02	0055							Reparación de camino vecinal, mejoramiento de camino El Peñoncito					1,300,141.00	0.00	1,300,141.00	0.00	0.00	0.00	0.00	1,300,141.00	100.00	
2.2		11	02	0055		2	7				OBRAS					1,300,141.00	0.00	1,300,141.00	0.00	0.00	0.00	0.00	1,300,141.00	100.00	
2.2		11	02	0055		2	7	2			INFRAESTRUCTURA					1,300,141.00	0.00	1,300,141.00	0.00	0.00	0.00	0.00	1,300,141.00	100.00	
2.2		11	02	0055		2	7	2	4	01	Infraestructura terrestre y obras anexas	2601	20	1955	100	1,300,141.00	0.00	1,300,141.00	0.00	0.00	0.00	0.00	1,300,141.00	100.00	
2.2		11	02	0056							Reparación de camino vecinal, mejoramiento del camino Jobo Dulce					1,400,551.00	0.00	1,400,551.00	0.00	0.00	0.00	0.00	1,400,551.00	100.00	
2.2		11	02	0056		2	7				OBRAS					1,400,551.00	0.00	1,400,551.00	0.00	0.00	0.00	0.00	1,400,551.00	100.00	
2.2		11	02	0056		2	7	2			INFRAESTRUCTURA					1,400,551.00	0.00	1,400,551.00	0.00	0.00	0.00	0.00	1,400,551.00	100.00	
2.2		11	02	0056		2	7	2	4	01	Infraestructura terrestre y obras anexas	2601	20	1955	100	1,400,551.00	0.00	1,400,551.00	0.00	0.00	0.00	0.00	1,400,551.00	100.00	
2.2		11	02	0057							Reparación de calles (bacheos) caliche, para diferentes puntos					15,000,000.00	0.00	15,000,000.00	0.00	0.00	0.00	0.00	15,000,000.00	100.00	
2.2		11	02	0057		2	7				OBRAS					15,000,000.00	0.00	15,000,000.00	0.00	0.00	0.00	0.00	15,000,000.00	100.00	
2.2		11	02	0057		2	7	2			INFRAESTRUCTURA					15,000,000.00	0.00	15,000,000.00	0.00	0.00	0.00	0.00	15,000,000.00	100.00	
2.2		11	02	0057		2	7	2	4	01	Infraestructura terrestre y obras anexas	2601	30	9995	102	15,000,000.00	0.00	15,000,000.00	0.00	0.00	0.00	0.00	15,000,000.00	100.00	
2.2		11	02	0058							Reparación de camino vecinal, Rio Llano					1,000,000.00	0.00	1,000,000.00	0.00	0.00	0.00	0.00	1,000,000.00	100.00	

**MINISTERIO DE HACIENDA**  
**DIRECCION GENERAL DE PRESUPUESTO**  
**EJECUCIÓN TRIMESTRAL DE LOS GASTOS Y APLICACIONES FINANCIERAS POR DESTINO DE FONDOS Y ESTRUCTURA PROGRAMATICA**  
**CORRESPONDIENTE AL PRIMER TRIMESTRE DEL AÑO 2026**

Código del Capítulo: **7044**

Denominación: **Ayuntamiento Municipal de Salvaleon de Hiquey**

Destino de Fondos	Estructura Programática					SNIP	Clasificador del Gasto					Función	Fuente Financiamiento	Fuente Especifica	Organismo Financador	Presupuesto			Devengado				Balance Disponible	% Balance Disponible
	Partidas no Asig. a Prog.	Programa	Proyecto	Actividad/Obra			Tipo	Objeto	Cuenta	Subcuenta	Auxiliar					Denominación del Gasto	Original	Modificaciones	Vigente	Acumulado Anterior	Trimestre	A la Fecha		
1	2	3	4	5	6	7	8	9	10	11	12	13	14	15	16	17	18	19 = 17 +/- 18	20	21	22 = 20 + 21	23 = 22 ÷ 19	24 = 19 - 22	25 = 24 ÷ 19
2.2		11	02	0058		2	7				OBRAS					1,000,000.00	0.00	1,000,000.00	0.00	0.00	0.00	0.00	1,000,000.00	100.00
2.2		11	02	0058		2	7	2			INFRAESTRUCTURA					1,000,000.00	0.00	1,000,000.00	0.00	0.00	0.00	0.00	1,000,000.00	100.00
2.2		11	02	0058		2	7	2	4	01	Infraestructura terrestre y obras anexas	2601	20	1955	100	1,000,000.00	0.00	1,000,000.00	0.00	0.00	0.00	0.00	1,000,000.00	100.00
2.2		11	02	0059							Reparación de camino vecinal, acondicionamiento de camino vecinal Las Limas (Sanate Abajo)					1,500,000.00	0.00	1,500,000.00	0.00	0.00	0.00	0.00	1,500,000.00	100.00
2.2		11	02	0059		2	7				OBRAS					1,500,000.00	0.00	1,500,000.00	0.00	0.00	0.00	0.00	1,500,000.00	100.00
2.2		11	02	0059		2	7	2			INFRAESTRUCTURA					1,500,000.00	0.00	1,500,000.00	0.00	0.00	0.00	0.00	1,500,000.00	100.00
2.2		11	02	0059		2	7	2	4	01	Infraestructura terrestre y obras anexas	2601	20	1955	100	1,500,000.00	0.00	1,500,000.00	0.00	0.00	0.00	0.00	1,500,000.00	100.00
2.2		11	02	0060							Reparación de camino vecinal Sector Media Luna					0.00	1,500,000.00	1,500,000.00	0.00	0.00	0.00	0.00	1,500,000.00	100.00
2.2		11	02	0060		2	7				OBRAS					0.00	1,500,000.00	1,500,000.00	0.00	0.00	0.00	0.00	1,500,000.00	100.00
2.2		11	02	0060		2	7	2			INFRAESTRUCTURA					0.00	1,500,000.00	1,500,000.00	0.00	0.00	0.00	0.00	1,500,000.00	100.00
2.2		11	02	0060		2	7	2	4	01	Infraestructura terrestre y obras anexas	2601	30	9998	121	0.00	1,500,000.00	1,500,000.00	0.00	0.00	0.00	0.00	1,500,000.00	100.00
2.2		11	09								Construcción de infraestructuras hidráulicas					700,000.00	0.00	700,000.00	0.00	0.00	0.00	0.00	700,000.00	100.00
2.2		11	09	0051							Construcción de pozos agua consumo humano, Villa Guerrero					700,000.00	0.00	700,000.00	0.00	0.00	0.00	0.00	700,000.00	100.00
2.2		11	09	0051		2	7				OBRAS					700,000.00	0.00	700,000.00	0.00	0.00	0.00	0.00	700,000.00	100.00
2.2		11	09	0051		2	7	2			INFRAESTRUCTURA					700,000.00	0.00	700,000.00	0.00	0.00	0.00	0.00	700,000.00	100.00
2.2		11	09	0051		2	7	2	1	01	Obras hidráulicas y sanitarias	4103	20	1955	100	700,000.00	0.00	700,000.00	0.00	0.00	0.00	0.00	700,000.00	100.00
2.2		12									Fortalecimiento y gestión de los servicios públicos municipales					6,057,625.00	0.00	6,057,625.00	0.00	0.00	0.00	0.00	6,057,625.00	100.00

**MINISTERIO DE HACIENDA**  
**DIRECCION GENERAL DE PRESUPUESTO**  
**EJECUCIÓN TRIMESTRAL DE LOS GASTOS Y APLICACIONES FINANCIERAS POR DESTINO DE FONDOS Y ESTRUCTURA PROGRAMATICA**  
**CORRESPONDIENTE AL PRIMER TRIMESTRE DEL AÑO 2026**

Código del Capítulo: **7044**

Denominación: **Ayuntamiento Municipal de Salvaleon de Hiquey**

Destino de Fondos	Estructura Programática					SNIP	Clasificador del Gasto					Denominación del Gasto	Función	Fuente Financiamiento	Fuente Especifica	Organismo Financador	Presupuesto			Devengado				Balance Disponible	% Balance Disponible
	Partidas no Asig. a Prog.	Programa	Proyecto	Actividad/Obra			Tipo	Objeto	Cuenta	Subcuenta	Auxiliar						Original	Modificaciones	Vigente	Acumulado Anterior	Trimestre	A la Fecha	% Devengado a la Fecha		
1	2	3	4	5	6	7	8	9	10	11	12	13	14	15	16	17	18	19 = 17 +/- 18	20	21	22 = 20 + 21	23 = 22 ÷ 19	24 = 19 - 22	25 = 24 ÷ 19	
2.2		12	03								Construcción de instalaciones recreativas					4,457,625.00	0.00	4,457,625.00	0.00	0.00	0.00	0.00	4,457,625.00	100.00	
2.2		12	03	0051							Construcción de boulevard peatonal boulevard sector Doña Fema					3,000,833.00	0.00	3,000,833.00	0.00	0.00	0.00	0.00	3,000,833.00	100.00	
2.2		12	03	0051		2	7				OBRAS					3,000,833.00	0.00	3,000,833.00	0.00	0.00	0.00	0.00	3,000,833.00	100.00	
2.2		12	03	0051		2	7	2			INFRAESTRUCTURA					3,000,833.00	0.00	3,000,833.00	0.00	0.00	0.00	0.00	3,000,833.00	100.00	
2.2		12	03	0051		2	7	2	7	01	Obras urbanísticas	4302	30	9995	102	3,000,833.00	0.00	3,000,833.00	0.00	0.00	0.00	0.00	3,000,833.00	100.00	
2.2		12	03	0052							Construcción de parques sector Villa Hortensia					1,456,792.00	0.00	1,456,792.00	0.00	0.00	0.00	0.00	1,456,792.00	100.00	
2.2		12	03	0052		2	7				OBRAS					1,456,792.00	0.00	1,456,792.00	0.00	0.00	0.00	0.00	1,456,792.00	100.00	
2.2		12	03	0052		2	7	2			INFRAESTRUCTURA					1,456,792.00	0.00	1,456,792.00	0.00	0.00	0.00	0.00	1,456,792.00	100.00	
2.2		12	03	0052		2	7	2	7	01	Obras urbanísticas	4302	30	9998	102	1,456,792.00	0.00	1,456,792.00	0.00	0.00	0.00	0.00	1,456,792.00	100.00	
2.2		12	04								Reparación de instalaciones recreativas					1,600,000.00	0.00	1,600,000.00	0.00	0.00	0.00	0.00	1,600,000.00	100.00	
2.2		12	04	0051							Reparación de parques					800,000.00	0.00	800,000.00	0.00	0.00	0.00	0.00	800,000.00	100.00	
2.2		12	04	0051		2	7				OBRAS					800,000.00	0.00	800,000.00	0.00	0.00	0.00	0.00	800,000.00	100.00	
2.2		12	04	0051		2	7	2			INFRAESTRUCTURA					800,000.00	0.00	800,000.00	0.00	0.00	0.00	0.00	800,000.00	100.00	
2.2		12	04	0051		2	7	2	7	01	Obras urbanísticas	4302	20	1955	100	800,000.00	0.00	800,000.00	0.00	0.00	0.00	0.00	800,000.00	100.00	
2.2		12	04	0052							Reparación de plazas, remozamiento de monumento Al Peregrino					800,000.00	0.00	800,000.00	0.00	0.00	0.00	0.00	800,000.00	100.00	
2.2		12	04	0052		2	7				OBRAS					800,000.00	0.00	800,000.00	0.00	0.00	0.00	0.00	800,000.00	100.00	
2.2		12	04	0052		2	7	2			INFRAESTRUCTURA					800,000.00	0.00	800,000.00	0.00	0.00	0.00	0.00	800,000.00	100.00	
2.2		12	04	0052		2	7	2	7	01	Obras urbanísticas	4302	20	1955	100	800,000.00	0.00	800,000.00	0.00	0.00	0.00	0.00	800,000.00	100.00	

**MINISTERIO DE HACIENDA**  
**DIRECCION GENERAL DE PRESUPUESTO**  
**EJECUCIÓN TRIMESTRAL DE LOS GASTOS Y APLICACIONES FINANCIERAS POR DESTINO DE FONDOS Y ESTRUCTURA PROGRAMATICA**  
**CORRESPONDIENTE AL PRIMER TRIMESTRE DEL AÑO 2026**

Código del Capítulo: **7044**

Denominación: **Ayuntamiento Municipal de Salvaleon de Hiquey**

Destino de Fondos	Estructura Programática					SNIP	Clasificador del Gasto					Denominación del Gasto	Función	Fuente Financiamiento	Fuente Especifica	Organismo Financiado	Presupuesto			Devengado				Balance Disponible	% Balance Disponible
	Partidas no Asig. a Prog.	Programa	Proyecto	Actividad/Obra			Tipo	Objeto	Cuenta	Subcuenta	Auxiliar						Original	Modificaciones	Vigente	Acumulado Anterior	Trimestre	A la Fecha	% Devengado a la Fecha		
1	2	3	4	5	6	7	8	9	10	11	12	13	14	15	16	17	18	19 = 17 +/- 18	20	21	22 = 20 + 21	23 = 22 ÷ 19	24 = 19 - 22	25 = 24 ÷ 19	
2.2		14									Gestión y administración de servicios funerarios					0.00	4,320,000.00	4,320,000.00	0.00	0.00	0.00	0.00	4,320,000.00	100.00	
2.2		14	01								Construcción en cementerios					0.00	2,820,000.00	2,820,000.00	0.00	0.00	0.00	0.00	2,820,000.00	100.00	
2.2		14	01	0051							Construcción de nichos Cementerio Municipal					0.00	2,820,000.00	2,820,000.00	0.00	0.00	0.00	0.00	2,820,000.00	100.00	
2.2		14	01	0051		2	7				OBRAS					0.00	2,820,000.00	2,820,000.00	0.00	0.00	0.00	0.00	2,820,000.00	100.00	
2.2		14	01	0051		2	7	2			INFRAESTRUCTURA					0.00	2,820,000.00	2,820,000.00	0.00	0.00	0.00	0.00	2,820,000.00	100.00	
2.2		14	01	0051		2	7	2	8	01	Obras en cementerios	4305	30	9998	121	0.00	2,820,000.00	2,820,000.00	0.00	0.00	0.00	0.00	2,820,000.00	100.00	
2.2		14	02								Reparación en cementerios					0.00	1,500,000.00	1,500,000.00	0.00	0.00	0.00	0.00	1,500,000.00	100.00	
2.2		14	02	0051							Reparación verjas de cementerios					0.00	1,500,000.00	1,500,000.00	0.00	0.00	0.00	0.00	1,500,000.00	100.00	
2.2		14	02	0051		2	7				OBRAS					0.00	1,500,000.00	1,500,000.00	0.00	0.00	0.00	0.00	1,500,000.00	100.00	
2.2		14	02	0051		2	7	2			INFRAESTRUCTURA					0.00	1,500,000.00	1,500,000.00	0.00	0.00	0.00	0.00	1,500,000.00	100.00	
2.2		14	02	0051		2	7	2	8	01	Obras en cementerios	4305	30	9998	121	0.00	1,500,000.00	1,500,000.00	0.00	0.00	0.00	0.00	1,500,000.00	100.00	
2.2		15									Desarrollo social y participación comunitaria					14,950,033.00	5,000,000.00	19,950,033.00	0.00	0.00	0.00	0.00	19,950,033.00	100.00	
2.2		15	01								Construcción de Instalaciones deportivas					5,708,253.00	5,000,000.00	10,708,253.00	0.00	0.00	0.00	0.00	10,708,253.00	100.00	
2.2		15	01	0051							Construcción cancha de baloncesto, en el sector Juan Pablo Duarte					4,208,253.00	0.00	4,208,253.00	0.00	0.00	0.00	0.00	4,208,253.00	100.00	
2.2		15	01	0051		2	7				OBRAS					4,208,253.00	0.00	4,208,253.00	0.00	0.00	0.00	0.00	4,208,253.00	100.00	
2.2		15	01	0051		2	7	2			INFRAESTRUCTURA					4,208,253.00	0.00	4,208,253.00	0.00	0.00	0.00	0.00	4,208,253.00	100.00	
2.2		15	01	0051		2	7	2	7	01	Obras urbanísticas	4302	30	9995	102	4,208,253.00	0.00	4,208,253.00	0.00	0.00	0.00	0.00	4,208,253.00	100.00	
2.2		15	01	0052							Construcción cancha de baloncesto, Chavoncito					1,500,000.00	0.00	1,500,000.00	0.00	0.00	0.00	0.00	1,500,000.00	100.00	

**MINISTERIO DE HACIENDA**  
**DIRECCION GENERAL DE PRESUPUESTO**  
**EJECUCIÓN TRIMESTRAL DE LOS GASTOS Y APLICACIONES FINANCIERAS POR DESTINO DE FONDOS Y ESTRUCTURA PROGRAMATICA**  
**CORRESPONDIENTE AL PRIMER TRIMESTRE DEL AÑO 2026**

Código del Capítulo: **7044**

Denominación: **Ayuntamiento Municipal de Salvaleon de Hiquey**

Destino de Fondos	Estructura Programática					Clasificador del Gasto						Presupuesto			Devengado				Balance Disponible	% Balance Disponible				
	Partidas no Asig. a Prog.	Programa	Proyecto	Actividad/Obra	SNIP	Tipo	Objeto	Cuenta	Subcuenta	Auxiliar	Denominación del Gasto	Función	Fuente Financiamiento	Fuente Especifica	Organismo Financador	Original	Modificaciones	Vigente			Acumulado Anterior	Trimestre	A la Fecha	% Devengado a la Fecha
2.2		15	01	0052		2	7				OBRAS				1,500,000.00	0.00	1,500,000.00	0.00	0.00	0.00	0.00	1,500,000.00	100.00	
2.2		15	01	0052		2	7	2			INFRAESTRUCTURA				1,500,000.00	0.00	1,500,000.00	0.00	0.00	0.00	0.00	1,500,000.00	100.00	
2.2		15	01	0052		2	7	2	7	01	Obras urbanísticas	4302	30	9995	102	1,500,000.00	0.00	1,500,000.00	0.00	0.00	0.00	0.00	1,500,000.00	100.00
2.2		15	01	0053							Construcción cancha de baloncesto (Techado Cancha San Francisco)					0.00	5,000,000.00	5,000,000.00	0.00	0.00	0.00	0.00	5,000,000.00	100.00
2.2		15	01	0053		2	7				OBRAS					0.00	5,000,000.00	5,000,000.00	0.00	0.00	0.00	0.00	5,000,000.00	100.00
2.2		15	01	0053		2	7	2			INFRAESTRUCTURA					0.00	5,000,000.00	5,000,000.00	0.00	0.00	0.00	0.00	5,000,000.00	100.00
2.2		15	01	0053		2	7	2	7	01	Obras urbanísticas	4302	30	9998	121	0.00	5,000,000.00	5,000,000.00	0.00	0.00	0.00	0.00	5,000,000.00	100.00
2.2		15	03								Construcción de infraestructuras culturales y educativas					9,241,780.00	0.00	9,241,780.00	0.00	0.00	0.00	0.00	9,241,780.00	100.00
2.2		15	03	0051							Construcción de centros o salones comunales sector Mama Tingo					1,650,050.00	0.00	1,650,050.00	0.00	0.00	0.00	0.00	1,650,050.00	100.00
2.2		15	03	0051		2	7				OBRAS					1,650,050.00	0.00	1,650,050.00	0.00	0.00	0.00	0.00	1,650,050.00	100.00
2.2		15	03	0051		2	7	1			OBRAS EN EDIFICACIONES					1,650,050.00	0.00	1,650,050.00	0.00	0.00	0.00	0.00	1,650,050.00	100.00
2.2		15	03	0051		2	7	1	2	01	Obras para edificación no residencial	4303	20	1955	100	1,650,050.00	0.00	1,650,050.00	0.00	0.00	0.00	0.00	1,650,050.00	100.00
2.2		15	03	0052							Construcción de centros o salones comunales construccion de Centro Comunal La Florida					5,000,001.00	0.00	5,000,001.00	0.00	0.00	0.00	0.00	5,000,001.00	100.00
2.2		15	03	0052		2	7				OBRAS					5,000,001.00	0.00	5,000,001.00	0.00	0.00	0.00	0.00	5,000,001.00	100.00
2.2		15	03	0052		2	7	1			OBRAS EN EDIFICACIONES					5,000,001.00	0.00	5,000,001.00	0.00	0.00	0.00	0.00	5,000,001.00	100.00
2.2		15	03	0052		2	7	1	2	01	Obras para edificación no residencial	4303	20	1955	100	5,000,001.00	0.00	5,000,001.00	0.00	0.00	0.00	0.00	5,000,001.00	100.00
2.2		15	03	0053							Construcción de centros o salones comunales, construccion de centro comuna en Gina Jaragua					2,591,729.00	0.00	2,591,729.00	0.00	0.00	0.00	0.00	2,591,729.00	100.00

**MINISTERIO DE HACIENDA**  
**DIRECCION GENERAL DE PRESUPUESTO**  
**EJECUCIÓN TRIMESTRAL DE LOS GASTOS Y APLICACIONES FINANCIERAS POR DESTINO DE FONDOS Y ESTRUCTURA PROGRAMATICA**  
**CORRESPONDIENTE AL PRIMER TRIMESTRE DEL AÑO 2026**

Código del Capítulo: **7044**

Denominación: **Ayuntamiento Municipal de Salvaleon de Hiquey**

Destino de Fondos	Estructura Programática					SNIP	Clasificador del Gasto					Función	Fuente Financiamiento	Fuente Especifica	Organismo Financador	Presupuesto			Devengado				Balance Disponible	% Balance Disponible
	Partidas no Asig. a Prog.	Programa	Proyecto	Actividad/Obra			Tipo	Objeto	Cuenta	Subcuenta	Auxiliar					Denominación del Gasto	Original	Modificaciones	Vigente	Acumulado Anterior	Trimestre	A la Fecha		
1	2	3	4	5	6	7	8	9	10	11	12	13	14	15	16	17	18	19 = 17 +/- 18	20	21	22 = 20 + 21	23 = 22 ÷ 19	24 = 19 - 22	25 = 24 ÷ 19
2.2		15	03	0053		2	7				OBRAS					2,591,729.00	0.00	2,591,729.00	0.00	0.00	0.00	0.00	2,591,729.00	100.00
2.2		15	03	0053		2	7	1			OBRAS EN EDIFICACIONES					2,591,729.00	0.00	2,591,729.00	0.00	0.00	0.00	0.00	2,591,729.00	100.00
2.2		15	03	0053		2	7	1	2	01	Obras para edificación no residencial	4303	20	1955	100	2,591,729.00	0.00	2,591,729.00	0.00	0.00	0.00	0.00	2,591,729.00	100.00
2.2		17									Regulación, gestión y administración de los espacios públicos y del medio ambiente					19,985,976.00	13,000,000.00	32,985,976.00	0.00	0.00	0.00	0.00	32,985,976.00	100.00
2.2		17	01								Construcción de mercados, mataderos y plazas municipales					12,000,000.00	13,000,000.00	25,000,000.00	0.00	0.00	0.00	0.00	25,000,000.00	100.00
2.2		17	01	0051							Construcción de Mercados, Villa Cerro					12,000,000.00	13,000,000.00	25,000,000.00	0.00	0.00	0.00	0.00	25,000,000.00	100.00
2.2		17	01	0051		2	7				OBRAS					12,000,000.00	13,000,000.00	25,000,000.00	0.00	0.00	0.00	0.00	25,000,000.00	100.00
2.2		17	01	0051		2	7	2			INFRAESTRUCTURA					12,000,000.00	13,000,000.00	25,000,000.00	0.00	0.00	0.00	0.00	25,000,000.00	100.00
2.2		17	01	0051		2	7	2	1		Obras hidráulicas y sanitarias					12,000,000.00	13,000,000.00	25,000,000.00	0.00	0.00	0.00	0.00	25,000,000.00	100.00
2.2		17	01	0051		2	7	2	1	01	Obras hidráulicas y sanitarias	2101	20	1955	100	12,000,000.00	0.00	12,000,000.00	0.00	0.00	0.00	0.00	12,000,000.00	100.00
2.2		17	01	0051		2	7	2	1	01	Obras hidráulicas y sanitarias	2101	30	9998	121	0.00	13,000,000.00	13,000,000.00	0.00	0.00	0.00	0.00	13,000,000.00	100.00
2.2		17	03								Construcción de infraestructuras sanitarias, de alcantarillado y medio ambiente					7,985,976.00	0.00	7,985,976.00	0.00	0.00	0.00	0.00	7,985,976.00	100.00
2.2		17	03	0051							Construcción drenaje pluvial y alcantarilla colocacion de alcantarillas 48" y 18" registros e imbornales calle Joaquin Balaguer y calle Shadday (Villa María)					4,000,114.00	0.00	4,000,114.00	0.00	0.00	0.00	0.00	4,000,114.00	100.00
2.2		17	03	0051		2	7				OBRAS					4,000,114.00	0.00	4,000,114.00	0.00	0.00	0.00	0.00	4,000,114.00	100.00
2.2		17	03	0051		2	7	2			INFRAESTRUCTURA					4,000,114.00	0.00	4,000,114.00	0.00	0.00	0.00	0.00	4,000,114.00	100.00
2.2		17	03	0051		2	7	2	1	01	Obras hidráulicas y sanitarias	3103	20	1955	100	4,000,114.00	0.00	4,000,114.00	0.00	0.00	0.00	0.00	4,000,114.00	100.00

**MINISTERIO DE HACIENDA**  
**DIRECCION GENERAL DE PRESUPUESTO**  
**EJECUCIÓN TRIMESTRAL DE LOS GASTOS Y APLICACIONES FINANCIERAS POR DESTINO DE FONDOS Y ESTRUCTURA PROGRAMATICA**  
**CORRESPONDIENTE AL PRIMER TRIMESTRE DEL AÑO 2026**

Código del Capítulo: **7044**

Denominación: **Ayuntamiento Municipal de Salvaleon de Hiquey**

Destino de Fondos	Estructura Programática					SNIP	Clasificador del Gasto					Función	Fuente Financiamiento	Fuente Especifica	Organismo Financiado	Presupuesto			Devengado				Balance Disponible	% Balance Disponible	
	Partidas no Asig. a Prog.	Programa	Proyecto	Actividad/Obra			Tipo	Objeto	Cuenta	Subcuenta	Auxiliar					Denominación del Gasto	Original	Modificaciones	Vigente	Acumulado Anterior	Trimestre	A la Fecha			% Devengado a la Fecha
1	2	3	4	5	6	7	8	9	10	11	12	13	14	15	16	17	18	19 = 17 +/- 18	20	21	22 = 20 + 21	23 = 22 ÷ 19	24 = 19 - 22	25 = 24 ÷ 19	
2.2		17	03	0052							Construcción drenaje pluvial y alcantarilla, alcantarillado pluvial "Casita de Oracion" sector 21 de Enero					2,193,071.00	0.00	2,193,071.00	0.00	0.00	0.00	0.00	0.00	2,193,071.00	100.00
2.2		17	03	0052		2	7				OBRAS					2,193,071.00	0.00	2,193,071.00	0.00	0.00	0.00	0.00	0.00	2,193,071.00	100.00
2.2		17	03	0052		2	7	2			INFRAESTRUCTURA					2,193,071.00	0.00	2,193,071.00	0.00	0.00	0.00	0.00	0.00	2,193,071.00	100.00
2.2		17	03	0052		2	7	2	1	01	Obras hidráulicas y sanitarias	3103	20	1955	100	2,193,071.00	0.00	2,193,071.00	0.00	0.00	0.00	0.00	0.00	2,193,071.00	100.00
2.2		17	03	0053							Construcción drenaje pluvial y alcantarilla, desague en la calle Tarcila Valdez sector Juan Pablo Duarte					1,792,791.00	0.00	1,792,791.00	0.00	0.00	0.00	0.00	0.00	1,792,791.00	100.00
2.2		17	03	0053		2	7				OBRAS					1,792,791.00	0.00	1,792,791.00	0.00	0.00	0.00	0.00	0.00	1,792,791.00	100.00
2.2		17	03	0053		2	7	2			INFRAESTRUCTURA					1,792,791.00	0.00	1,792,791.00	0.00	0.00	0.00	0.00	0.00	1,792,791.00	100.00
2.2		17	03	0053		2	7	2	1	01	Obras hidráulicas y sanitarias	3103	20	1955	100	1,792,791.00	0.00	1,792,791.00	0.00	0.00	0.00	0.00	0.00	1,792,791.00	100.00

**MINISTERIO DE HACIENDA**  
**DIRECCION GENERAL DE PRESUPUESTO**  
**EJECUCIÓN TRIMESTRAL DE LOS GASTOS Y APLICACIONES FINANCIERAS POR DESTINO DE FONDOS Y ESTRUCTURA PROGRAMATICA**  
**CORRESPONDIENTE AL PRIMER TRIMESTRE DEL AÑO 2026**

**Código del Capítulo: 7044**

**Denominación: Ayuntamiento Municipal de Salvaleon de Hiquey**

Destino de Fondos	Estructura Programática					SNIP	Clasificador del Gasto					Función	Fuente Financiamiento	Fuente Especifica	Organismo Financador	Presupuesto			Devengado				Balance Disponible	% Balance Disponible
	Partidas no Asig. a Prog.	Programa	Proyecto	Actividad/Obra			Tipo	Objeto	Cuenta	Subcuenta	Auxiliar					Denominación del Gasto	Original	Modificaciones	Vigente	Acumulado Anterior	Trimestre	A la Fecha		
1	2	3	4	5	6	7	8	9	10	11	12	13	14	15	16	17	18	19 = 17 +/- 18	20	21	22 = 20 + 21	23 = 22 ÷ 19	24 = 19 - 22	25 = 24 ÷ 19
3.1.1											Para gastos en personal (corto plazo)					8,235,244.00	79,274,485.01	87,509,729.01	0.00	4,185,965.85	4,185,965.85	4.78	83,323,763.16	95.22

**MINISTERIO DE HACIENDA**  
**DIRECCION GENERAL DE PRESUPUESTO**  
**EJECUCIÓN TRIMESTRAL DE LOS GASTOS Y APLICACIONES FINANCIERAS POR DESTINO DE FONDOS Y ESTRUCTURA PROGRAMATICA**  
**CORRESPONDIENTE AL PRIMER TRIMESTRE DEL AÑO 2026**

Código del Capítulo: **7044**

Denominación: **Ayuntamiento Municipal de Salvaleon de Higuey**

Destino de Fondos	Estructura Programática					SNIP	Classificador del Gasto					Función	Fuente Financiamiento	Fuente Especifica	Organismo Financiado	Presupuesto			Devengado				Balance Disponible	% Balance Disponible
	Partidas no Asig. a Prog.	Programa	Proyecto	Actividad/Obra			Tipo	Objeto	Cuenta	Subcuenta	Auxiliar					Denominación del Gasto	Original	Modificaciones	Vigente	Acumulado Anterior	Trimestre	A la Fecha		
1	2	3	4	5	6	7	8	9	10	11	12	13	14	15	16	17	18	19 = 17 +/- 18	20	21	22 = 20 + 21	23 = 22 ÷ 19	24 = 19 - 22	25 = 24 ÷ 19
3.1.1						4					<b>CLASIFICADOR DE APLICACIONES FINANCIERAS</b>					8,235,244.00	79,274,485.01	87,509,729.01	0.00	4,185,965.85	4,185,965.85	4.78	83,323,763.16	95.22
3.1.1	96										Deuda Pública y otras operaciones financieras					8,235,244.00	79,274,485.01	87,509,729.01	0.00	4,185,965.85	4,185,965.85	4.78	83,323,763.16	95.22
3.1.1	96			0001		4	2				DISMINUCION DE PASIVOS					8,235,244.00	79,274,485.01	87,509,729.01	0.00	4,185,965.85	4,185,965.85	4.78	83,323,763.16	95.22
3.1.1	96			0001		4	2	1			Disminucion de pasivos corrientes					8,235,244.00	79,274,485.01	87,509,729.01	0.00	4,185,965.85	4,185,965.85	4.78	83,323,763.16	95.22
3.1.1	96			0001		4	2	1	1		Disminucion de cuentas por pagar de corto plazo					8,235,244.00	79,274,485.01	87,509,729.01	0.00	4,185,965.85	4,185,965.85	4.78	83,323,763.16	95.22
3.1.1	96			0001		4	2	1	1	01	Disminución de cuentas por pagar internas de corto plazo	0	10	100	100	0.00	78,620,000.00	78,620,000.00	0.00	0.00	0.00	0.00	78,620,000.00	100.00
3.1.1	96			0001		4	2	1	1	01	Disminución de cuentas por pagar internas de corto plazo	0	30	9995	102	8,235,244.00	0.00	8,235,244.00	0.00	4,170,965.85	4,170,965.85	50.65	4,064,278.15	49.35
3.1.1	96			0001		4	2	1	1	01	Disminución de cuentas por pagar internas de corto plazo	0	30	9998	121	0.00	654,485.01	654,485.01	0.00	15,000.00	15,000.00	2.29	639,485.01	97.71

**MINISTERIO DE HACIENDA**  
**DIRECCION GENERAL DE PRESUPUESTO**  
**EJECUCIÓN TRIMESTRAL DE LOS GASTOS Y APLICACIONES FINANCIERAS POR DESTINO DE FONDOS Y ESTRUCTURA PROGRAMATICA**  
**CORRESPONDIENTE AL PRIMER TRIMESTRE DEL AÑO 2026**

**Código del Capítulo: 7044**

**Denominación: Ayuntamiento Municipal de Salvaleon de Hiquey**

Destino de Fondos	Estructura Programática					SNIP	Clasificador del Gasto					Función	Fuente Financiamiento	Fuente Especifica	Organismo Financador	Presupuesto			Devengado				Balance Disponible	% Balance Disponible
	Partidas no Asig. a Prog.	Programa	Proyecto	Actividad/Obra			Tipo	Objeto	Cuenta	Subcuenta	Auxiliar					Denominación del Gasto	Original	Modificaciones	Vigente	Acumulado Anterior	Trimestre	A la Fecha		
1	2	3	4	5	6	7	8	9	10	11	12	13	14	15	16	17	18	19 = 17 +/- 18	20	21	22 = 20 + 21	23 = 22 ÷ 19	24 = 19 - 22	25 = 24 ÷ 19
3.1.2											Para gastos en servicios (corto plazo)					30,284,571.00	31,994,288.26	62,278,859.26	0.00	49,916,641.19	49,916,641.19	80.15	12,362,218.07	19.85

**MINISTERIO DE HACIENDA**  
**DIRECCION GENERAL DE PRESUPUESTO**  
**EJECUCIÓN TRIMESTRAL DE LOS GASTOS Y APLICACIONES FINANCIERAS POR DESTINO DE FONDOS Y ESTRUCTURA PROGRAMATICA**  
**CORRESPONDIENTE AL PRIMER TRIMESTRE DEL AÑO 2026**

Código del Capítulo: **7044**

Denominación: **Ayuntamiento Municipal de Salvaleon de Higuey**

Destino de Fondos	Estructura Programática					SNIP	Clasificador del Gasto					Función	Fuente Financiamiento	Fuente Especifica	Organismo Financador	Presupuesto			Devengado				Balance Disponible	% Balance Disponible
	Partidas no Asig. a Prog.	Programa	Proyecto	Actividad/Obra			Tipo	Objeto	Cuenta	Subcuenta	Auxiliar					Denominación del Gasto	Original	Modificaciones	Vigente	Acumulado Anterior	Trimestre	A la Fecha		
1	2	3	4	5	6	7	8	9	10	11	12	13	14	15	16	17	18	19 = 17 +/- 18	20	21	22 = 20 + 21	23 = 22 ÷ 19	24 = 19 - 22	25 = 24 ÷ 19
3.1.2						4					<b>CLASIFICADOR DE APLICACIONES FINANCIERAS</b>					30,284,571.00	31,994,288.26	62,278,859.26	0.00	49,916,641.19	49,916,641.19	80.15	12,362,218.07	19.85
3.1.2	96										Deuda Pública y otras operaciones financieras					30,284,571.00	31,994,288.26	62,278,859.26	0.00	49,916,641.19	49,916,641.19	80.15	12,362,218.07	19.85
3.1.2	96			0001		4	2				DISMINUCION DE PASIVOS					30,284,571.00	31,994,288.26	62,278,859.26	0.00	49,916,641.19	49,916,641.19	80.15	12,362,218.07	19.85
3.1.2	96			0001		4	2	1			Disminucion de pasivos corrientes					30,284,571.00	31,994,288.26	62,278,859.26	0.00	49,916,641.19	49,916,641.19	80.15	12,362,218.07	19.85
3.1.2	96			0001		4	2	1	1		Disminucion de cuentas por pagar de corto plazo					30,284,571.00	31,994,288.26	62,278,859.26	0.00	49,916,641.19	49,916,641.19	80.15	12,362,218.07	19.85
3.1.2	96			0001		4	2	1	1	01	Disminución de cuentas por pagar internas de corto plazo	0	10	100	100	0.00	31,250,000.00	31,250,000.00	0.00	22,442,694.01	22,442,694.01	71.82	8,807,305.99	28.18
3.1.2	96			0001		4	2	1	1	01	Disminución de cuentas por pagar internas de corto plazo	0	20	1955	100	30,284,571.00	0.00	30,284,571.00	0.00	26,729,658.92	26,729,658.92	88.26	3,554,912.08	11.74
3.1.2	96			0001		4	2	1	1	01	Disminución de cuentas por pagar internas de corto plazo	0	30	9998	121	0.00	744,288.26	744,288.26	0.00	744,288.26	744,288.26	100.00	0.00	0.00

**MINISTERIO DE HACIENDA**  
**DIRECCION GENERAL DE PRESUPUESTO**  
**EJECUCIÓN TRIMESTRAL DE LOS GASTOS Y APLICACIONES FINANCIERAS POR DESTINO DE FONDOS Y ESTRUCTURA PROGRAMATICA**  
**CORRESPONDIENTE AL PRIMER TRIMESTRE DEL AÑO 2026**

**Código del Capítulo: 7044**

**Denominación: Ayuntamiento Municipal de Salvaleon de Hiquey**

Destino de Fondos	Estructura Programática					SNIP	Clasificador del Gasto					Función	Fuente Financiamiento	Fuente Especifica	Organismo Financiado	Presupuesto			Devengado				Balance Disponible	% Balance Disponible
	Partidas no Asig. a Prog.	Programa	Proyecto	Actividad/Obra			Tipo	Objeto	Cuenta	Subcuenta	Auxiliar					Denominación del Gasto	Original	Modificaciones	Vigente	Acumulado Anterior	Trimestre	A la Fecha		
1	2	3	4	5	6	7	8	9	10	11	12	13	14	15	16	17	18	19 = 17 +/- 18	20	21	22 = 20 + 21	23 = 22 ÷ 19	24 = 19 - 22	25 = 24 ÷ 19
3.1.3											Para gastos en educación (corto plazo)					589,824.00	96,311.27	686,135.27	0.00	10,000.00	10,000.00	1.46	676,135.27	98.54

**MINISTERIO DE HACIENDA**  
**DIRECCION GENERAL DE PRESUPUESTO**  
**EJECUCIÓN TRIMESTRAL DE LOS GASTOS Y APLICACIONES FINANCIERAS POR DESTINO DE FONDOS Y ESTRUCTURA PROGRAMATICA**  
**CORRESPONDIENTE AL PRIMER TRIMESTRE DEL AÑO 2026**

Código del Capítulo: **7044**

Denominación: **Ayuntamiento Municipal de Salvaleon de Higuey**

Destino de Fondos	Estructura Programática					SNIP	Clasificador del Gasto					Función	Fuente Financiamiento	Fuente Especifica	Organismo Financador	Presupuesto			Devengado				Balance Disponible	% Balance Disponible
	Partidas no Asig. a Prog.	Programa	Proyecto	Actividad/Obra			Tipo	Objeto	Cuenta	Subcuenta	Auxiliar					Denominación del Gasto	Original	Modificaciones	Vigente	Acumulado Anterior	Trimestre	A la Fecha		
1	2	3	4	5	6	7	8	9	10	11	12	13	14	15	16	17	18	19 = 17 +/- 18	20	21	22 = 20 + 21	23 = 22 ÷ 19	24 = 19 - 22	25 = 24 ÷ 19
3.1.3						4					<b>CLASIFICADOR DE APLICACIONES FINANCIERAS</b>					589,824.00	96,311.27	686,135.27	0.00	10,000.00	10,000.00	1.46	676,135.27	98.54
3.1.3	96										Deuda Pública y otras operaciones financieras					589,824.00	96,311.27	686,135.27	0.00	10,000.00	10,000.00	1.46	676,135.27	98.54
3.1.3	96			0001		4	2				DISMINUCION DE PASIVOS					589,824.00	96,311.27	686,135.27	0.00	10,000.00	10,000.00	1.46	676,135.27	98.54
3.1.3	96			0001		4	2	1			Disminucion de pasivos corrientes					589,824.00	96,311.27	686,135.27	0.00	10,000.00	10,000.00	1.46	676,135.27	98.54
3.1.3	96			0001		4	2	1	1		Disminucion de cuentas por pagar de corto plazo					589,824.00	96,311.27	686,135.27	0.00	10,000.00	10,000.00	1.46	676,135.27	98.54
3.1.3	96			0001		4	2	1	1	01	Disminución de cuentas por pagar internas de corto plazo	0	30	9995	102	589,824.00	0.00	589,824.00	0.00	10,000.00	10,000.00	1.70	579,824.00	98.30
3.1.3	96			0001		4	2	1	1	01	Disminución de cuentas por pagar internas de corto plazo	0	30	9998	121	0.00	96,311.27	96,311.27	0.00	0.00	0.00	0.00	96,311.27	100.00

**MINISTERIO DE HACIENDA**  
**DIRECCION GENERAL DE PRESUPUESTO**  
**EJECUCIÓN TRIMESTRAL DE LOS GASTOS Y APLICACIONES FINANCIERAS POR DESTINO DE FONDOS Y ESTRUCTURA PROGRAMATICA**  
**CORRESPONDIENTE AL PRIMER TRIMESTRE DEL AÑO 2026**

**Código del Capítulo: 7044**

**Denominación: Ayuntamiento Municipal de Salvaleon de Hiquey**

Destino de Fondos	Estructura Programática					SNIP	Clasificador del Gasto					Función	Fuente Financiamiento	Fuente Especifica	Organismo Financador	Presupuesto			Devengado				Balance Disponible	% Balance Disponible
	Partidas no Asig. a Prog.	Programa	Proyecto	Actividad/Obra			Tipo	Objeto	Cuenta	Subcuenta	Auxiliar					Denominación del Gasto	Original	Modificaciones	Vigente	Acumulado Anterior	Trimestre	A la Fecha		
1	2	3	4	5	6	7	8	9	10	11	12	13	14	15	16	17	18	19 = 17 +/- 18	20	21	22 = 20 + 21	23 = 22 ÷ 19	24 = 19 - 22	25 = 24 ÷ 19
3.1.4											Para gastos en inversión (corto plazo)					31,867,827.00	24,016,584.09	55,884,411.09	0.00	35,893,362.05	35,893,362.05	64.23	19,991,049.04	35.77

**MINISTERIO DE HACIENDA**  
**DIRECCION GENERAL DE PRESUPUESTO**  
**EJECUCIÓN TRIMESTRAL DE LOS GASTOS Y APLICACIONES FINANCIERAS POR DESTINO DE FONDOS Y ESTRUCTURA PROGRAMATICA**  
**CORRESPONDIENTE AL PRIMER TRIMESTRE DEL AÑO 2026**  
**Denominación: Ayuntamiento Municipal de Salvaleon de Higué**

Código del Capítulo: 7044

Destino de Fondos	Estructura Programática					Clasificador del Gasto						Presupuesto			Devengado			Balance Disponible	% Balance Disponible					
	Partidas no Asig. a Prog.	Programa	Proyecto	Actividad/Obra	SNIP	Tipo	Objeto	Cuenta	Subcuenta	Auxiliar	Denominación del Gasto	Función	Fuente Financiamiento	Fuente Especifica	Organismo Financiador	Original	Modificaciones			Vigente	Acumulado Anterior	Trimestre	A la Fecha	% Devengado a la Fecha
1	2	3	4	5	6	7	8	9	10	11	12	13	14	15	16	17	18	19 = 17 +/- 18	20	21	22 = 20 + 21	23 = 22 + 19	24 = 19 - 22	25 = 24 + 19
3.1.4						4					<b>CLASIFICADOR DE APLICACIONES FINANCIERAS</b>					31,867,827.00	24,016,584.09	55,884,411.09	0.00	35,893,362.05	35,893,362.05	64.23	19,991,049.04	35.77
3.1.4	96										Deuda Pública y otras operaciones financieras					31,867,827.00	24,016,584.09	55,884,411.09	0.00	35,893,362.05	35,893,362.05	64.23	19,991,049.04	35.77
3.1.4	96			0001		4	2				DISMINUCION DE PASIVOS					31,867,827.00	24,016,584.09	55,884,411.09	0.00	35,893,362.05	35,893,362.05	64.23	19,991,049.04	35.77
3.1.4	96			0001		4	2	1			Disminucion de pasivos corrientes					31,867,827.00	24,016,584.09	55,884,411.09	0.00	35,893,362.05	35,893,362.05	64.23	19,991,049.04	35.77
3.1.4	96			0001		4	2	1	1		Disminucion de cuentas por pagar de corto plazo					31,867,827.00	24,016,584.09	55,884,411.09	0.00	35,893,362.05	35,893,362.05	64.23	19,991,049.04	35.77
3.1.4	96			0001		4	2	1	1	01	Disminución de cuentas por pagar internas de corto plazo	0	10	100	100	0.00	6,000,000.00	6,000,000.00	0.00	4,806,000.02	4,806,000.02	80.10	1,193,999.98	19.90
3.1.4	96			0001		4	2	1	1	01	Disminución de cuentas por pagar internas de corto plazo	0	20	1955	100	7,171,856.00	0.00	7,171,856.00	0.00	7,131,711.39	7,131,711.39	99.44	40,144.61	0.56
3.1.4	96			0001		4	2	1	1	01	Disminución de cuentas por pagar internas de corto plazo	0	30	9995	102	24,695,971.00	0.00	24,695,971.00	0.00	21,955,650.64	21,955,650.64	88.90	2,740,320.36	11.10
3.1.4	96			0001		4	2	1	1	01	Disminución de cuentas por pagar internas de corto plazo	0	30	9998	121	0.00	18,016,584.09	18,016,584.09	0.00	2,000,000.00	2,000,000.00	11.10	16,016,584.09	88.90
<b>TOTAL RD\$</b>																<b>850,500,000.00</b>	<b>502,291,902.04</b>	<b>1,352,791,902.04</b>	<b>0.00</b>	<b>226,354,125.20</b>	<b>226,354,125.20</b>	<b>16.73</b>	<b>1,126,437,776.84</b>	<b>83.27</b>

Preparado por  


Revisado por  


Aprobado por  


**MINISTERIO DE HACIENDA**  
**DIRECCION GENERAL DE PRESUPUESTO**  
**EJECUCION FINANCIERA TRIMESTRAL DE LOS PROYECTOS Y OBRAS**  
**CORRESPONDIENTE AL PRIMER TRIMESTRE DEL AÑO 2026**

**Código del Capítulo: 7044**

**Denominación: Ayuntamiento Municipal de Salvaleon de Higuey**

Proyecto	Obra	Código SNIP	Geográfico	Denominación	Participativo	Modalidad de Contrato	Costo Total de la Obra	Ejecutado (devengado) años anteriores	Pagado años Anteriores	Pendiente por Pagar	Presupuesto del Año			Ejecución Financiera Trimestral			Pagado en trimestres por deudas de años anteriores	Total General Pagado	Monto Pendiente de Pago
											Original	Modificaciones	Vigente	Pagado Trimestres Anteriores	Pagado en el Trimestre	Pagado Acumulado a la Fecha			
1	2	3	4	5	6	7	8	9	10	11=9-10	12	13	14=12 +/- 13	15	16	17=15+16	18	19=10+17+18	20=8 +/- 13 -19
<b>Programa: 11 - Gestión y ejecución de proyectos municipales</b>																			
01				<b>Construcción de vías de comunicación y anexos</b>			71,743,596.00	0.00	0.00	0.00	71,743,596.00	24,022,629.14	95,766,225.14	0.00	7,633,930.79	7,633,930.79	0.00	7,633,930.79	88,132,294.35
01	0051			Construcción de aceras y contenes calle Pedro Soliman sector Los Palitos	X	2	2,562,507.00	0.00	0.00	0.00	2,562,507.00	0.00	2,562,507.00	0.00	0.00	0.00	0.00	0.00	2,562,507.00
01	0052			Construcción de aceras y contenes calle Maria Teresa sector Los Palitos	X	2	437,493.00	0.00	0.00	0.00	437,493.00	0.00	437,493.00	0.00	0.00	0.00	0.00	0.00	437,493.00
01	0053			Construcción de aceras y contenes calle Minerva Chevalier sector San Pedro	X	2	2,500,534.00	0.00	0.00	0.00	2,500,534.00	0.00	2,500,534.00	0.00	0.00	0.00	0.00	0.00	2,500,534.00
01	0054			Construcción de aceras y contenes calle 4 sector Monte Santa Maria	X	2	1,605,187.00	0.00	0.00	0.00	1,605,187.00	0.00	1,605,187.00	0.00	0.00	0.00	0.00	0.00	1,605,187.00
01	0055			Construcción de aceras y contenes calle 5 sector Monte Santa Maria	X	2	394,767.00	0.00	0.00	0.00	394,767.00	0.00	394,767.00	0.00	0.00	0.00	0.00	0.00	394,767.00
01	0056			Construcción de aceras y contenes calles #1 #2 #3 #4 y #5 sector Bertha Maria	X	2	2,000,119.00	0.00	0.00	0.00	2,000,119.00	0.00	2,000,119.00	0.00	0.00	0.00	0.00	0.00	2,000,119.00
01	0057			Construcción de aceras y contenes calle Peatonal #2 Sector Anamuya	X	2	1,500,625.00	0.00	0.00	0.00	1,500,625.00	0.00	1,500,625.00	0.00	0.00	0.00	0.00	0.00	1,500,625.00
01	0058			Construcción de aceras y contenes calle #15 sector Anamuya	X	2	1,500,066.00	0.00	0.00	0.00	1,500,066.00	0.00	1,500,066.00	0.00	0.00	0.00	0.00	0.00	1,500,066.00
01	0059			Construcción de aceras y contenes calle Jose Maria robles sector Brisas del Llano	X	2	2,742,923.00	0.00	0.00	0.00	2,742,923.00	0.00	2,742,923.00	0.00	0.00	0.00	0.00	0.00	2,742,923.00
01	0060			Construcción de aceras y contenes calle Luz Divino sector Brisas del Llano	X	2	441,867.00	0.00	0.00	0.00	441,867.00	0.00	441,867.00	0.00	0.00	0.00	0.00	0.00	441,867.00
01	0061			Construcción de aceras y contenes calle Principal sector Comunidad Catolica Anamuya	X	2	2,000,179.00	0.00	0.00	0.00	2,000,179.00	0.00	2,000,179.00	0.00	0.00	0.00	0.00	0.00	2,000,179.00
01	0062			Construcción de aceras y contenes calle Rijo Tata sector Las Caobas	X	2	1,828,296.00	0.00	0.00	0.00	1,828,296.00	0.00	1,828,296.00	0.00	0.00	0.00	0.00	0.00	1,828,296.00
01	0063			Construcción de aceras y contenes calle Teofilo Guerrero sector Las caobas	X	2	1,199,755.00	0.00	0.00	0.00	1,199,755.00	0.00	1,199,755.00	0.00	0.00	0.00	0.00	0.00	1,199,755.00
01	0064			Construcción de aceras y contenes calle los Cristianos Los Merinos	X	2	1,218,657.00	0.00	0.00	0.00	1,218,657.00	0.00	1,218,657.00	0.00	0.00	0.00	0.00	0.00	1,218,657.00

**MINISTERIO DE HACIENDA**  
**DIRECCION GENERAL DE PRESUPUESTO**  
**EJECUCION FINANCIERA TRIMESTRAL DE LOS PROYECTOS Y OBRAS**  
**CORRESPONDIENTE AL PRIMER TRIMESTRE DEL AÑO 2026**

**Código del Capítulo: 7044**

**Denominación: Ayuntamiento Municipal de Salvaleon de Higuey**

Proyecto	Obra	Código SNIP	Geográfico	Denominación	Participativo	Modalidad de Contrato	Costo Total de la Obra	Ejecutado (devengado) años anteriores	Pagado años Anteriores	Pendiente por Pagar	Presupuesto del Año			Ejecución Financiera Trimestral			Pagado en trimestres por deudas de años anteriores	Total General Pagado	Monto Pendiente de Pago	
											Original	Modificaciones	Vigente	Pagado Trimestres Anteriores	Pagado en el Trimestre	Pagado Acumulado a la Fecha				
1	2	3	4	5	6	7	8	9	10	11=9-10	12	13	14=12 +/- 13	15	16	17=15+16	18	19=10+17+18	20=8 +/- 13 -19	
01	0065			Construcción de aceras y contenes calle Narcisa Hidalgo sector Los Merinos	X	2	1,144,104.00	0.00	0.00	0.00	1,144,104.00	0.00	1,144,104.00	0.00	0.00	0.00	0.00	0.00	0.00	1,144,104.00
01	0066			Construcción de aceras y contenes calle Cristo la Roca sector los Merinos	X	2	240,192.00	0.00	0.00	0.00	240,192.00	0.00	240,192.00	0.00	0.00	0.00	0.00	0.00	0.00	240,192.00
01	0067			Construcción de aceras y contenes calle Los Marios sector Los Merinos	X	2	459,902.00	0.00	0.00	0.00	459,902.00	0.00	459,902.00	0.00	0.00	0.00	0.00	0.00	0.00	459,902.00
01	0068			Construcción de aceras y contenes calle Consuelo Tavarez sector Leo Tavarez	X	2	3,000,602.00	0.00	0.00	0.00	3,000,602.00	0.00	3,000,602.00	0.00	0.00	0.00	0.00	0.00	0.00	3,000,602.00
01	0069			Construcción de badenes (6) tipo batea y un parcho sector Villa María II	X	2	1,518,914.00	0.00	0.00	0.00	1,518,914.00	0.00	1,518,914.00	0.00	0.00	0.00	0.00	0.00	0.00	1,518,914.00
01	0070			Construcción de aceras y contenes calle anacaona sector Villa Maria	X	2	507,815.00	0.00	0.00	0.00	507,815.00	0.00	507,815.00	0.00	0.00	0.00	0.00	0.00	0.00	507,815.00
01	0071			Construcción de aceras y contenes calle Angel Guerrero sector Barrio Lindo (Villa Cerro)	X	2	1,078,390.00	0.00	0.00	0.00	1,078,390.00	0.00	1,078,390.00	0.00	0.00	0.00	0.00	0.00	0.00	1,078,390.00
01	0072			Construcción de aceras y contenes calle Americo Lugo sector Barrio Lindo (Villa Cerro)	X	2	1,750,301.00	0.00	0.00	0.00	1,750,301.00	0.00	1,750,301.00	0.00	0.00	0.00	0.00	0.00	0.00	1,750,301.00
01	0073			Construcción de aceras y contenes calle San Vicente sector Villa Palmera (Villa Cerro)	X	2	1,954,859.00	0.00	0.00	0.00	1,954,859.00	0.00	1,954,859.00	0.00	0.00	0.00	0.00	0.00	0.00	1,954,859.00
01	0074			Construcción de aceras y contenes calle Joaquín Balaguer sector Villa Palmera (villa Cerro)	X	2	845,135.00	0.00	0.00	0.00	845,135.00	0.00	845,135.00	0.00	0.00	0.00	0.00	0.00	0.00	845,135.00
01	0075			Construcción de aceras y contenes calle H sector brisas de las colinas (villa Cerro)	X	2	2,800,091.00	0.00	0.00	0.00	2,800,091.00	0.00	2,800,091.00	0.00	0.00	0.00	0.00	0.00	0.00	2,800,091.00
01	0076			Construcción de aceras y contenes calle Las Diez Virgenes sector Villa Progreso (Villa Cerro)	X	2	2,799,659.00	0.00	0.00	0.00	2,799,659.00	0.00	2,799,659.00	0.00	0.00	0.00	0.00	0.00	0.00	2,799,659.00
01	0077			Construcción de aceras y contenes calle Belen sector Territorio de Cristo	X	2	2,170,516.00	0.00	0.00	0.00	2,170,516.00	0.00	2,170,516.00	0.00	0.00	0.00	0.00	0.00	0.00	2,170,516.00
01	0078			Construcción de aceras y contenes calle Los Lirios sector Territorio de Cristo (villa Cerro)	X	2	629,452.00	0.00	0.00	0.00	629,452.00	0.00	629,452.00	0.00	0.00	0.00	0.00	0.00	0.00	629,452.00

**MINISTERIO DE HACIENDA**  
**DIRECCION GENERAL DE PRESUPUESTO**  
**EJECUCION FINANCIERA TRIMESTRAL DE LOS PROYECTOS Y OBRAS**  
**CORRESPONDIENTE AL PRIMER TRIMESTRE DEL AÑO 2026**

**Código del Capítulo: 7044**

**Denominación: Ayuntamiento Municipal de Salvaleon de Higuey**

Proyecto	Obra	Código SNIP	Geográfico	Denominación	Participativo	Modalidad de Contrato	Costo Total de la Obra	Ejecutado (devengado) años anteriores	Pagado años Anteriores	Pendiente por Pagar	Presupuesto del Año			Ejecución Financiera Trimestral			Pagado en trimestres por deudas de años anteriores	Total General Pagado	Monto Pendiente de Pago
											Original	Modificaciones	Vigente	Pagado Trimestres Anteriores	Pagado en el Trimestre	Pagado Acumulado a la Fecha			
1	2	3	4	5	6	7	8	9	10	11=9-10	12	13	14=12 +/- 13	15	16	17=15+16	18	19=10+17+18	20=8 +/- 13 -19
01	0079			Construcción de Puente cajon doble, Los Memisos.	X	2	4,900,475.00	0.00	0.00	0.00	4,900,475.00	0.00	4,900,475.00	0.00	0.00	0.00	0.00	0.00	4,900,475.00
01	0080			Construcción de aceras y contenes, contenes y aceras calle Niño Bajaita calle C. Bido		2	1,479,770.00	0.00	0.00	0.00	1,479,770.00	0.00	1,479,770.00	0.00	0.00	0.00	0.00	0.00	1,479,770.00
01	0081			Construcción de Puente, construccion de puente cajon en Los prados Villa Cristal		2	3,122,782.00	0.00	0.00	0.00	3,122,782.00	0.00	3,122,782.00	0.00	0.00	0.00	0.00	0.00	3,122,782.00
01	0082			Construcción de badenes, construccion de badenes en el centro de la ciudad		2	3,000,000.00	0.00	0.00	0.00	3,000,000.00	2,796,910.63	5,796,910.63	0.00	0.00	0.00	0.00	0.00	5,796,910.63
01	0083			Construcción de badenes, en el sector Sergio Castillo		2	200,000.00	0.00	0.00	0.00	200,000.00	0.00	200,000.00	0.00	0.00	0.00	0.00	0.00	200,000.00
01	0084			Construcción de badenes, en el Centro de Villa Cristal		2	2,000,000.00	0.00	0.00	0.00	2,000,000.00	0.00	2,000,000.00	0.00	0.00	0.00	0.00	0.00	2,000,000.00
01	0085			Construcción de badenes, en Villa Cristal II		2	2,000,000.00	0.00	0.00	0.00	2,000,000.00	0.00	2,000,000.00	0.00	0.00	0.00	0.00	0.00	2,000,000.00
01	0086			Construcción de badenes, sector Antonio Guzman		2	1,400,000.00	0.00	0.00	0.00	1,400,000.00	0.00	1,400,000.00	0.00	0.00	0.00	0.00	0.00	1,400,000.00
01	0087			Construcción de badenes, sector Victoriano Mejia		2	1,400,000.00	0.00	0.00	0.00	1,400,000.00	0.00	1,400,000.00	0.00	0.00	0.00	0.00	0.00	1,400,000.00
01	0088			Construcción de badenes, sector Los Platanitos		2	1,400,000.00	0.00	0.00	0.00	1,400,000.00	0.00	1,400,000.00	0.00	0.00	0.00	0.00	0.00	1,400,000.00
01	0089			Construcción de badenes, Juan Pablo Duarte		2	1,400,000.00	0.00	0.00	0.00	1,400,000.00	0.00	1,400,000.00	0.00	0.00	0.00	0.00	0.00	1,400,000.00
01	0090			Construcción de badenes, Nazaret		2	1,200,000.00	0.00	0.00	0.00	1,200,000.00	0.00	1,200,000.00	0.00	0.00	0.00	0.00	0.00	1,200,000.00
01	0091			Rotulación de calles, señalizacion vertical y reductores de velocidad		2	3,000,000.00	0.00	0.00	0.00	3,000,000.00	0.00	3,000,000.00	0.00	0.00	0.00	0.00	0.00	3,000,000.00
01	0092			Construcción de aceras y contenes, las caobas		2	2,407,662.00	0.00	0.00	0.00	2,407,662.00	0.00	2,407,662.00	0.00	0.00	0.00	0.00	0.00	2,407,662.00
01	0093			Construcción de badenes Calle Sergio Castillo			0.00	0.00	0.00	0.00	0.00	1,800,000.00	1,800,000.00	0.00	0.00	0.00	0.00	0.00	1,800,000.00
01	0094			Construcción de aceras y contenes Proyector Especial			0.00	0.00	0.00	0.00	0.00	19,425,718.51	19,425,718.51	0.00	7,633,930.79	7,633,930.79	0.00	7,633,930.79	11,791,787.72
<b>02</b>				<b>Reparación y acondicionamiento de vías de comunicación</b>			<b>26,919,943.00</b>	<b>0.00</b>	<b>0.00</b>	<b>0.00</b>	<b>26,919,943.00</b>	<b>1,500,000.00</b>	<b>28,419,943.00</b>	<b>0.00</b>	<b>0.00</b>	<b>0.00</b>	<b>0.00</b>	<b>0.00</b>	<b>28,419,943.00</b>

**MINISTERIO DE HACIENDA**  
**DIRECCION GENERAL DE PRESUPUESTO**  
**EJECUCION FINANCIERA TRIMESTRAL DE LOS PROYECTOS Y OBRAS**  
**CORRESPONDIENTE AL PRIMER TRIMESTRE DEL AÑO 2026**

**Código del Capítulo: 7044**

**Denominación: Ayuntamiento Municipal de Salvaleon de Higuey**

Proyecto	Obra	Código SNIP	Geográfico	Denominación	Participativo	Modalidad de Contrato	Costo Total de la Obra	Ejecutado (devengado) años anteriores	Pagado años Anteriores	Pendiente por Pagar	Presupuesto del Año			Ejecución Financiera Trimestral			Pagado en trimestres por deudas de años anteriores	Total General Pagado	Monto Pendiente de Pago	
											Original	Modificaciones	Vigente	Pagado Trimestres Anteriores	Pagado en el Trimestre	Pagado Acumulado a la Fecha				
1	2	3	4	5	6	7	8	9	10	11=9-10	12	13	14=12 +/- 13	15	16	17=15+16	18	19=10+17+18	20=8 +/- 13 -19	
02	0051			Reparación de camino vecinal Pedro Rijo/ Santa Clara	X	2	2,500,011.00	0.00	0.00	0.00	2,500,011.00	0.00	2,500,011.00	0.00	0.00	0.00	0.00	0.00	0.00	2,500,011.00
02	0052			Reparación de camino vecinal, mejoramiento de camino en Media Luna, La Cuchilla y Los Reynosos.	X	2	1,318,938.00	0.00	0.00	0.00	1,318,938.00	0.00	1,318,938.00	0.00	0.00	0.00	0.00	0.00	0.00	1,318,938.00
02	0053			Reparación de camino vecinal, mejoramiento de camino Sanate Abajo (desde el arroyo Moreno hasta el río Paso del Aguacate)	X	2	1,500,088.00	0.00	0.00	0.00	1,500,088.00	0.00	1,500,088.00	0.00	0.00	0.00	0.00	0.00	0.00	1,500,088.00
02	0054			Reparación de camino vecinal, mejoramiento de camino de Los Rijos (desde el Rancho Amalilla hasta Los Positos)	X	2	1,400,214.00	0.00	0.00	0.00	1,400,214.00	0.00	1,400,214.00	0.00	0.00	0.00	0.00	0.00	0.00	1,400,214.00
02	0055			Reparación de camino vecinal, mejoramiento de camino El Peñoncito	X	2	1,300,141.00	0.00	0.00	0.00	1,300,141.00	0.00	1,300,141.00	0.00	0.00	0.00	0.00	0.00	0.00	1,300,141.00
02	0056			Reparación de camino vecinal, mejoramiento del camino Jobo Dulce	X	2	1,400,551.00	0.00	0.00	0.00	1,400,551.00	0.00	1,400,551.00	0.00	0.00	0.00	0.00	0.00	0.00	1,400,551.00
02	0057			Reparación de calles (bacheos) caliche, para diferentes puntos		2	15,000,000.00	0.00	0.00	0.00	15,000,000.00	0.00	15,000,000.00	0.00	0.00	0.00	0.00	0.00	0.00	15,000,000.00
02	0058			Reparación de camino vecinal, Río Llano		2	1,000,000.00	0.00	0.00	0.00	1,000,000.00	0.00	1,000,000.00	0.00	0.00	0.00	0.00	0.00	0.00	1,000,000.00
02	0059			Reparación de camino vecinal, acondicionamiento de camino vecinal Las Limas (Sanate Abajo)		2	1,500,000.00	0.00	0.00	0.00	1,500,000.00	0.00	1,500,000.00	0.00	0.00	0.00	0.00	0.00	0.00	1,500,000.00
02	0060			Reparación de camino vecinal Sector Media Luna			0.00	0.00	0.00	0.00	0.00	1,500,000.00	1,500,000.00	0.00	0.00	0.00	0.00	0.00	0.00	1,500,000.00
<b>09</b>				<b>Construcción de infraestructuras hidráulicas</b>			700,000.00	0.00	0.00	0.00	700,000.00	0.00	700,000.00	0.00	0.00	0.00	0.00	0.00	0.00	700,000.00
09	0051			Construcción de pozos agua consumo humano, Villa Guerrero		2	700,000.00	0.00	0.00	0.00	700,000.00	0.00	700,000.00	0.00	0.00	0.00	0.00	0.00	0.00	700,000.00
<b>Total Programa - 11</b>							99,363,539.00	0.00	0.00	0.00	99,363,539.00	25,522,629.14	124,886,168.14	0.00	7,633,930.79	7,633,930.79	0.00	7,633,930.79	117,252,237.35	
<b>Programa: 12 - Fortalecimiento y gestión de los servicios públicos municipales</b>																				
<b>Producto: 3 - Ciudadanos con servicios de embellecimiento y conservación de parques, jardines y áreas verdes.</b>																				

**MINISTERIO DE HACIENDA**  
**DIRECCION GENERAL DE PRESUPUESTO**  
**EJECUCION FINANCIERA TRIMESTRAL DE LOS PROYECTOS Y OBRAS**  
**CORRESPONDIENTE AL PRIMER TRIMESTRE DEL AÑO 2026**

**Código del Capítulo: 7044**

**Denominación: Ayuntamiento Municipal de Salvaleon de Higuey**

Proyecto	Obra	Código SNIP	Geográfico	Denominación	Participativo	Modalidad de Contrato	Costo Total de la Obra	Ejecutado (devengado) años anteriores	Pagado años Anteriores	Pendiente por Pagar	Presupuesto del Año			Ejecución Financiera Trimestral			Pagado en trimestres por deudas de años anteriores	Total General Pagado	Monto Pendiente de Pago	
											Original	Modificaciones	Vigente	Pagado Trimestres Anteriores	Pagado en el Trimestre	Pagado Acumulado a la Fecha				
1	2	3	4	5	6	7	8	9	10	11=9-10	12	13	14=12 +/- 13	15	16	17=15+16	18	19=10+17+18	20=8 +/- 13 -19	
<b>03</b>				<b>Construcción de instalaciones recreativas</b>			4,457,625.00	0.00	0.00	0.00	4,457,625.00	0.00	4,457,625.00	0.00	0.00	0.00	0.00	0.00	4,457,625.00	
03	0051			Construcción de boulevard peatonal boulevard sector Doña Fema	X	2	3,000,833.00	0.00	0.00	0.00	3,000,833.00	0.00	3,000,833.00	0.00	0.00	0.00	0.00	0.00	3,000,833.00	
03	0052			Construcción de parques sector Villa Hortensia	X	2	1,456,792.00	0.00	0.00	0.00	1,456,792.00	0.00	1,456,792.00	0.00	0.00	0.00	0.00	0.00	1,456,792.00	
<b>04</b>				<b>Reparación de instalaciones recreativas</b>			1,600,000.00	0.00	0.00	0.00	1,600,000.00	0.00	1,600,000.00	0.00	0.00	0.00	0.00	0.00	1,600,000.00	
04	0051			Reparación de parques		2	800,000.00	0.00	0.00	0.00	800,000.00	0.00	800,000.00	0.00	0.00	0.00	0.00	0.00	800,000.00	
04	0052			Reparación de plazas, remozamiento de monumento Al Peregrino		2	800,000.00	0.00	0.00	0.00	800,000.00	0.00	800,000.00	0.00	0.00	0.00	0.00	0.00	800,000.00	
<b>Total Producto - 3</b>							6,057,625.00	0.00	0.00	0.00	6,057,625.00	0.00	6,057,625.00	0.00	0.00	0.00	0.00	0.00	6,057,625.00	
<b>Total Programa - 12</b>							6,057,625.00	0.00	0.00	0.00	6,057,625.00	0.00	6,057,625.00	0.00	0.00	0.00	0.00	0.00	0.00	6,057,625.00
<b>Programa: 14 - Gestión y administración de servicios funerarios</b>																				
<b>Producto: 2 - Ciudadanos beneficiados con servicios funerarios</b>																				
<b>01</b>				<b>Construcción en cementerios</b>			0.00	0.00	0.00	0.00	0.00	2,820,000.00	2,820,000.00	0.00	0.00	0.00	0.00	0.00	2,820,000.00	
01	0051			Construcción de nichos Cementerio Municipal			0.00	0.00	0.00	0.00	0.00	2,820,000.00	2,820,000.00	0.00	0.00	0.00	0.00	0.00	2,820,000.00	
<b>02</b>				<b>Reparación en cementerios</b>			0.00	0.00	0.00	0.00	0.00	1,500,000.00	1,500,000.00	0.00	0.00	0.00	0.00	0.00	1,500,000.00	
02	0051			Reparación verjas de cementerios			0.00	0.00	0.00	0.00	0.00	1,500,000.00	1,500,000.00	0.00	0.00	0.00	0.00	0.00	1,500,000.00	
<b>Total Producto - 2</b>							0.00	0.00	0.00	0.00	0.00	4,320,000.00	4,320,000.00	0.00	0.00	0.00	0.00	0.00	4,320,000.00	
<b>Total Programa - 14</b>							0.00	0.00	0.00	0.00	0.00	4,320,000.00	4,320,000.00	0.00	0.00	0.00	0.00	0.00	0.00	4,320,000.00
<b>Programa: 15 - Desarrollo social y participación comunitaria</b>																				
<b>Producto: 2 - Ciudadanos con educación comunitaria y actividades sobre arte, cultura y deporte</b>																				
<b>01</b>				<b>Construcción de Instalaciones deportivas</b>			5,708,253.00	0.00	0.00	0.00	5,708,253.00	5,000,000.00	10,708,253.00	0.00	0.00	0.00	0.00	0.00	10,708,253.00	
01	0051			Construcción cancha de baloncesto, en el sector Juan Pablo Duarte		2	4,208,253.00	0.00	0.00	0.00	4,208,253.00	0.00	4,208,253.00	0.00	0.00	0.00	0.00	0.00	4,208,253.00	
01	0052			Construcción cancha de baloncesto, Chavoncito		2	1,500,000.00	0.00	0.00	0.00	1,500,000.00	0.00	1,500,000.00	0.00	0.00	0.00	0.00	0.00	1,500,000.00	

**MINISTERIO DE HACIENDA**  
**DIRECCION GENERAL DE PRESUPUESTO**  
**EJECUCION FINANCIERA TRIMESTRAL DE LOS PROYECTOS Y OBRAS**  
**CORRESPONDIENTE AL PRIMER TRIMESTRE DEL AÑO 2026**

**Código del Capítulo: 7044**

**Denominación: Ayuntamiento Municipal de Salvaleon de Higuey**


Proyecto	Obra	Código SNIP	Geográfico	Denominación	Participativo	Modalidad de Contrato	Costo Total de la Obra	Ejecutado (devengado) años anteriores	Pagado años Anteriores	Pendiente por Pagar	Presupuesto del Año			Ejecución Financiera Trimestral			Pagado en trimestres por deudas de años anteriores	Total General Pagado	Monto Pendiente de Pago	
											Original	Modificaciones	Vigente	Pagado Trimestres Anteriores	Pagado en el Trimestre	Pagado Acumulado a la Fecha				
1	2	3	4	5	6	7	8	9	10	11=9-10	12	13	14=12 +/- 13	15	16	17=15+16	18	19=10+17+18	20=8 +/- 13 -19	
01	0053			Construcción cancha de baloncesto (Techado Cancha San Francisco)			0.00	0.00	0.00	0.00	0.00	5,000,000.00	5,000,000.00	0.00	0.00	0.00	0.00	0.00	5,000,000.00	
<b>03</b>				<b>Construcción de infraestructuras culturales y educativas</b>			9,241,780.00	0.00	0.00	0.00	9,241,780.00	0.00	9,241,780.00	0.00	0.00	0.00	0.00	0.00	9,241,780.00	
03	0051			Construcción de centros o salones comunales sector Mama Tingo	X	2	1,650,050.00	0.00	0.00	0.00	1,650,050.00	0.00	1,650,050.00	0.00	0.00	0.00	0.00	0.00	1,650,050.00	
03	0052			Construcción de centros o salones comunales construccion de Centro Comunal La Florida	X	2	5,000,001.00	0.00	0.00	0.00	5,000,001.00	0.00	5,000,001.00	0.00	0.00	0.00	0.00	0.00	5,000,001.00	
03	0053			Construcción de centros o salones comunales, construccion de centro comuna en Gina Jaragua	X	2	2,591,729.00	0.00	0.00	0.00	2,591,729.00	0.00	2,591,729.00	0.00	0.00	0.00	0.00	0.00	2,591,729.00	
<b>Total Producto - 2</b>							14,950,033.00	0.00	0.00	0.00	14,950,033.00	5,000,000.00	19,950,033.00	0.00	0.00	0.00	0.00	0.00	19,950,033.00	
<b>Total Programa - 15</b>							14,950,033.00	0.00	0.00	0.00	14,950,033.00	5,000,000.00	19,950,033.00	0.00	0.00	0.00	0.00	0.00	0.00	19,950,033.00
<b>Programa: 17 - Regulación, gestión y administración de los espacios públicos y del medio ambiente</b>																				
<b>01</b>				<b>Construcción de mercados, mataderos y plazas municipales</b>			12,000,000.00	0.00	0.00	0.00	12,000,000.00	13,000,000.00	25,000,000.00	0.00	0.00	0.00	0.00	0.00	25,000,000.00	
01	0051			Construcción de Mercados, Villa Cerro		2	12,000,000.00	0.00	0.00	0.00	12,000,000.00	13,000,000.00	25,000,000.00	0.00	0.00	0.00	0.00	0.00	25,000,000.00	
<b>03</b>				<b>Construcción de infraestructuras sanitarias, de alcantarillado y medio ambiente</b>			7,985,976.00	0.00	0.00	0.00	7,985,976.00	0.00	7,985,976.00	0.00	0.00	0.00	0.00	0.00	7,985,976.00	
03	0051			Construcción drenaje pluvial y alcantarilla colocacion de alcantarillas 48" y 18" registros e imbornales calle Joaquin Balaquer y calle Shadday (Villa Maria)	X	2	4,000,114.00	0.00	0.00	0.00	4,000,114.00	0.00	4,000,114.00	0.00	0.00	0.00	0.00	0.00	4,000,114.00	
03	0052			Construcción drenaje pluvial y alcantarilla, alcantarillado pluvial "Casita de Oracion" sector 21 de Enero		2	2,193,071.00	0.00	0.00	0.00	2,193,071.00	0.00	2,193,071.00	0.00	0.00	0.00	0.00	0.00	2,193,071.00	
03	0053			Construcción drenaje pluvial y alcantarilla, desague en la calle Tarcila Valdez sector Juan Pablo Duarte		2	1,792,791.00	0.00	0.00	0.00	1,792,791.00	0.00	1,792,791.00	0.00	0.00	0.00	0.00	0.00	1,792,791.00	
<b>Total Programa - 17</b>							19,985,976.00	0.00	0.00	0.00	19,985,976.00	13,000,000.00	32,985,976.00	0.00	0.00	0.00	0.00	0.00	32,985,976.00	


**MINISTERIO DE HACIENDA  
DIRECCION GENERAL DE PRESUPUESTO  
EJECUCION FINANCIERA TRIMESTRAL DE LOS PROYECTOS Y OBRAS  
CORRESPONDIENTE AL PRIMER TRIMESTRE DEL AÑO 2026**

Código del Capítulo: **7044**

Denominación: **Ayuntamiento Municipal de Salvaleon de Higuey**


Proyecto	Otra	Código SNIP	Geográfico	Denominación	Participativo	Modalidad de Contrato	Costo Total de la Obra	Ejecutado (devengado) años anteriores	Pagado años Anteriores	Pendiente por Pagar	Presupuesto del Año			Ejecución Financiera Trimestral			Pagado en trimestres por deudas de años anteriores	Total General Pagado	Monto Pendiente de Pago
											Original	Modificaciones	Vigente	Pagado Trimestres Anteriores	Pagado en el Trimestre	Pagado Acumulado a la Fecha			
1	2	3	4	5	6	7	8	9	10	11=9-10	12	13	14=12 +/- 13	15	16	17=15+16	18	19=10+17+18	20=8 +/- 13 -19
<b>Total General RD\$</b>							140,357,173.00	0.00	0.00	0.00	140,357,173.00	47,842,629.14	188,199,802.14	0.00	7,633,930.79	7,633,930.79	0.00	7,633,930.79	180,565,871.35

  
Preparado por



  
Revisado por



  
Aprobado por

